



**SURAT PENGESAHAN DAFTAR ISIAN PELAKSANAAN ANGGARAN (SP-DIPA) INDUK
TAHUN ANGGARAN 2018
NOMOR : SP DIPA-018.09-0/2018**



A. DASAR HUKUM :

1. UU No. 17 Tahun 2003 tentang Keuangan Negara.
2. UU No. 1 Tahun 2004 tentang Perbendaharaan Negara.
3. UU No. 15 Tahun 2017 tentang APBN TA 2018.

B. DENGAN INI DISAHKAN ALOKASI ANGGARAN UNTUK :

- | | | |
|--------------------------------|---|---|
| 1. KEMENTERIAN NEGARA/ LEMBAGA | : | 018 KEMENTERIAN PERTANIAN |
| 2. UNIT ORGANISASI | : | 018.09 BADAN PENELITIAN DAN PENGEMBANGAN PERTANIAN |
| 3. PAGU | : | Rp.2.084.560.880.000
(DUA TRILIUN DELAPAN PULUH EMPAT MILIAR LIMA RATUS ENAM PULUH JUTA DELAPAN RATUS DELAPAN PULUH RIBU RUPIAH) |

C. PERNYATAAN SYARAT DAN KETENTUAN(DISCLAIMER) :


1. DIPA Induk yang telah disahkan ini lebih lanjut dituangkan kedalam DIPA Petikan untuk masing-masing Satker.
2. Pengesahan DIPA Induk sekaligus merupakan pengesahan DIPA Petikan.
3. DIPA Induk tidak berfungsi sebagai dasar pelaksanaan kegiatan atau dasar pencairan dana/pengesahan bagi Bendahara Umum Negara/Kuasa Bendahara Umum Negara.
4. Informasi mengenai Kuasa Pengguna Anggaran, Bendahara Pengeluaran dan Pejabat Penanda tangan SPM untuk masing-masing Satker terdapat pada DIPA Petikan.
5. Rencana Penarikan Dana dan Perkiraan Penerimaan yang tercantum dalam Halaman III DIPA Induk merupakan akumulasi rencana Penarikan Dana dan Perkiraan Penerimaan dari seluruh satker.
6. Tanggung jawab terhadap kebenaran alokasi yang tertuang dalam DIPA Induk sepenuhnya berada pada Pengguna Anggaran/Kuasa Pengguna Anggaran.
7. DIPA Induk ini berlaku sejak tanggal 1 Januari 2018 sampai dengan 31 Desember 2018.

Jakarta, 05 Desember 2017
A.N MENTERI KEUANGAN
DIREKTUR JENDERAL ANGGARAN

ASKOLANI
NIP.196606111992021001



**DAFTAR ISIAN PELAKSANAAN ANGGARAN (DIPA) INDUK
TAHUN ANGGARAN 2018
NOMOR : DIPA-018.09-0/2018**



DS:9660-9002-7771-4023

I. INFORMASI KINERJA DAN ANGGARAN PROGRAM

Halaman : 1 dari 1

A. IDENTITAS UNIT :

1. KEMENTERIAN NEGARA / LEMBAGA	:	018 KEMENTERIAN PERTANIAN
2. UNIT ORGANISASI	:	018.09 BADAN PENELITIAN DAN PENGEMBANGAN PERTANIAN
3. PAGU	:	Rp.2.084.560.880.000 (DUA TRILIUN DELAPAN PULUH EMPAT MILIAR LIMA RATUS ENAM PULUH JUTA DELAPAN RATUS DELAPAN PULUH RIBU RUPIAH)

B. KETERKAITAN DENGAN PROGRAM, SASARAN, STRATEGIS K/L, FUNGSI DAN PRIORITAS PEMBANGUNAN DALAM RKP :

(dalam ribuan rupiah)

1. PROGRAM	:	12	Program Penciptaan Teknologi dan Inovasi Pertanian Bio-Industri Berkelanjutan	2.084.560.880
2. SASARAN STRATEGIS	:	01	Meningkatnya produksi padi, jagung, kedelai, daging dan gula	
3. FUNGSI	:	04	EKONOMI	2.084.560.880
SUB FUNGSI	:	0403	PERTANIAN, KEHUTANAN, PERIKANAN DAN KELAUTAN	316.488.481
		0410	LITBANG EKONOMI	1.768.072.399

Jakarta, 05 Desember 2017
KEPALA BADAN PENELITIAN DAN PENGEMBANGAN PERTANIAN

Dr. Ir. MUHAMMAD SYAKIR, M.S.
NIP 195811171984031001



**DAFTAR ISIAN PELAKSANAAN ANGGARAN (DIPA) INDUK
TAHUN ANGGARAN 2018
NOMOR : DIPA-018.09-0/2018**



DS:9660-9002-7771-4023

I. INFORMASI KINERJA DAN ANGGARAN PROGRAM

C. RINCIAN KINERJA PROGRAM DAN KEGIATAN :

(dalam ribuan rupiah)

KODE	PROGRAM / SASARAN PROGRAM / INDIKATOR KINERJA PROGRAM / OUTPUT PROGRAM / INDIKATOR OUTPUT PROGRAM KEGIATAN / SASARAN KEGIATAN / INDIKATOR KINERJA KEGIATAN / OUTPUT / INDIKATOR OUTPUT	TARGET / INDIKATOR	VOLUME / SATUAN	ALOKASI DANA
018.09.12	PROGRAM PENCIPTAAN TEKNOLOGI DAN INOVASI PERTANIAN BIO-INDUSTRI BERKELANJUTAN SASARAN PROGRAM Meningkatnya Inovasi dan Diseminasi Teknologi Pertanian INDIKATOR KINERJA PROGRAM 01 Jumlah Varietas/Galur/Klon Unggul Baru 02 Jumlah teknologi dan inovasi peningkatan produksi pertanian 03 Jumlah model pengembangan kelembagaan dan inovasi pertanian 04 Jumlah Taman Sains Pertanian (TSP) 05 Jumlah Taman Teknologi Pertanian (TTP) 06 Jumlah rekomendasi kebijakan pembangunan pertanian 07 Jumlah benih sumber tanaman 08 Jumlah bibit sumber ternak 09 Jumlah Teknologi yang Didiseminasikan ke Pengguna OUTPUT PROGRAM			2.084.560.880
01	Teknologi dan Inovasi Bioteknologi dan Sumberdaya Genetik Pertanian INDIKATOR OUTPUT PROGRAM 01 Jumlah Teknologi berbasis bioteknologi dan bioprospeksi 02 Jumlah Galur Harapan Tanaman 03 Jumlah SDG yang terkarakterisasi dan terdokumentasi 04 Jumlah rekomendasi kebijakan pengembangan bioteknologi dan SDG pertanian			34.882.148
1798	KEGIATAN PENELITIAN DAN PENGEMBANGAN BIOTEKNOLOGI DAN SUMBER DAYA GENETIK PERTANIAN SASARAN KEGIATAN Meningkatnya inovasi pengelolaan dan konservasi SDG, serta sistem produksi pertanian berkelanjutan berbasis bioteknologi			34.882.148

KETENTUAN

DIPA Induk ini dituangkan lebih lanjut ke dalam DIPA Petikan dan DIPA Petikan dimaksud berlaku sebagai dokumen pelaksanaan kegiatan Satker.



**DAFTAR ISIAN PELAKSANAAN ANGGARAN (DIPA) INDUK
TAHUN ANGGARAN 2018
NOMOR : DIPA-018.09-0/2018**



DS:9660-9002-7771-4023

I. INFORMASI KINERJA DAN ANGGARAN PROGRAM

C. RINCIAN KINERJA PROGRAM DAN KEGIATAN :

(dalam ribuan rupiah)

KODE	PROGRAM / SASARAN PROGRAM / INDIKATOR KINERJA PROGRAM / OUTPUT PROGRAM / INDIKATOR OUTPUT PROGRAM KEGIATAN / SASARAN KEGIATAN / INDIKATOR KINERJA KEGIATAN / OUTPUT / INDIKATOR OUTPUT	TARGET / INDIKATOR	VOLUME / SATUAN	ALOKASI DANA
	INDIKATOR KINERJA KEGIATAN			
	01 Jumlah SDG yang terkarakterisasi dan terdokumentasi	1350Aksesi		
	02 Jumlah galur harapan unggul tanaman	23Galur		
	03 Jumlah teknologi berbasis bioteknologi dan bioprospeksi	5Teknologi		
	04 Jumlah rekomendasi kebijakan pengembangan dan pemanfaatan bioteknologi dan SDG pertanian	2Rekomendasi		
	05 Dukungan kegiatan penelitian dan pengembangan bioteknologi dan SDG pertanian	12Bulan		
	OUTPUT KEGIATAN			
1798.201	Galur Harapan Unggul Tanaman [PN]		23 Galur	3.059.765
	INDIKATOR OUTPUT KEGIATAN			
	01 Jumlah Galur Harapan Unggul Tanaman	20 Galur		
	OUTPUT KEGIATAN			
1798.202	Sumberdaya Genetik Yang Terkonservasi dan Terdokumentasi		3.180 Aksesi	470.000
	INDIKATOR OUTPUT KEGIATAN			
	01 Jumlah Sumberdaya Genetik Komoditas Pangan yang Terkonservasi dan Terdokumentasi	3180 Aksesi		
	OUTPUT KEGIATAN			
1798.203	Sumberdaya Genetik Yang Terkarakterisasi		1.350 Aksesi	541.018
	INDIKATOR OUTPUT KEGIATAN			
	01 Jumlah SDG Komoditas Pangan yang Terkarakterisasi dan Terdokumentasi	1340 aksesi		
	OUTPUT KEGIATAN			
1798.204	Teknologi Berbasis Bioteknologi dan Bioprospeksi		5 Teknologi	2.046.517
	INDIKATOR OUTPUT KEGIATAN			
	01 Jumlah Teknologi Berbasis Bioteknologi dan Bioprospeksi	5 Teknologi		

KETENTUAN

DIPA Induk ini dituangkan lebih lanjut ke dalam DIPA Petikan dan DIPA Petikan dimaksud berlaku sebagai dokumen pelaksanaan kegiatan Satker.



**DAFTAR ISIAN PELAKSANAAN ANGGARAN (DIPA) INDUK
TAHUN ANGGARAN 2018
NOMOR : DIPA-018.09-0/2018**



I. INFORMASI KINERJA DAN ANGGARAN PROGRAM

C. RINCIAN KINERJA PROGRAM DAN KEGIATAN :

(dalam ribuan rupiah)

KODE	PROGRAM / SASARAN PROGRAM / INDIKATOR KINERJA PROGRAM / OUTPUT PROGRAM / INDIKATOR OUTPUT PROGRAM KEGIATAN / SASARAN KEGIATAN / INDIKATOR KINERJA KEGIATAN / OUTPUT / INDIKATOR OUTPUT	TARGET / INDIKATOR	VOLUME / SATUAN	ALOKASI DANA
1798.205	OUTPUT KEGIATAN Kebijakan Pengembangan Bioteknologi dan Pengelolaan Keanekaragaman Hayati INDIKATOR OUTPUT KEGIATAN 01 Jumlah Rekomendasi Kebijakan Pengembangan Bioteknologi dan Pengelolaan Keanekaragaman Hayati	2 Rekomendasi	2 Rekomendasi	225.000
1798.206	OUTPUT KEGIATAN Diseminasi Litbang Bioteknologi dan Sumber Daya Genetik Pertanian INDIKATOR OUTPUT KEGIATAN 01 Dukungan kegiatan penelitian dan pengembangan bioteknologi dan SDG Pertanian	2 teknologi	3 Teknologi	1.450.000
1798.951	OUTPUT KEGIATAN Layanan Internal (Overhead) INDIKATOR OUTPUT KEGIATAN 01 Dukungan kegiatan penelitian dan pengembangan bioteknologi dan SDG pertanian (Bulan)	12 bulan	1 Layanan	6.605.201
1798.994	OUTPUT KEGIATAN Layanan Perkantoran INDIKATOR OUTPUT KEGIATAN 01 Dukungan kegiatan penelitian dan pengembangan bioteknologi dan SDG pertanian (Bulan)	12 bulan	12 Bulan	20.484.647
02	OUTPUT PROGRAM Teknologi dan Inovasi Pascapanen Pertanian INDIKATOR OUTPUT PROGRAM 01 Jumlah Teknologi dan Inovasi Pascapanen Pertanian 02 Jumlah Rekomendasi Kebijakan Pengembangan Pascapanen Pertanian	10Teknologi 2rekomendasi		34.697.725

KETENTUAN

DIPA Induk ini dituangkan lebih lanjut ke dalam DIPA Petikan dan DIPA Petikan dimaksud berlaku sebagai dokumen pelaksanaan kegiatan Satker.



**DAFTAR ISIAN PELAKSANAAN ANGGARAN (DIPA) INDUK
TAHUN ANGGARAN 2018
NOMOR : DIPA-018.09-0/2018**



DS:9660-9002-7771-4023

I. INFORMASI KINERJA DAN ANGGARAN PROGRAM

C. RINCIAN KINERJA PROGRAM DAN KEGIATAN :

(dalam ribuan rupiah)

KODE	PROGRAM / SASARAN PROGRAM / INDIKATOR KINERJA PROGRAM / OUTPUT PROGRAM / INDIKATOR OUTPUT PROGRAM KEGIATAN / SASARAN KEGIATAN / INDIKATOR KINERJA KEGIATAN / OUTPUT / INDIKATOR OUTPUT	TARGET / INDIKATOR	VOLUME / SATUAN	ALOKASI DANA
1799	KEGIATAN PENELITIAN DAN PENGEMBANGAN PASCA PANEN PERTANIAN SASARAN KEGIATAN Tersedianya teknologi dan rekomendasi kebijakan pasca panen hasil pertanian untuk meningkatkan nilai tambah dan daya saing dalam upaya mendukung sistem pertanian bioindustri berkelanjutan INDIKATOR KINERJA KEGIATAN 01 Jumlah teknologi pascapanen (penanganan dan pengolahan) 02 Jumlah rekomendasi kebijakan pengembangan pascapanen pertanian 03 Jumlah model revitalisasi penggilingan padi kecil dan penanganan pasca panen jagung dan kedelai 04 Dukungan kegiatan penelitian dan pengembangan pascapanen pertanian OUTPUT KEGIATAN			34.697.725
1799.201	Teknologi Pascapanen (Penanganan dan Pengolahan) INDIKATOR OUTPUT KEGIATAN 01 Jumlah Teknologi Pascapanen (Penanganan dan Pengolahan)		9 Teknologi	1.665.000
1799.202	OUTPUT KEGIATAN Diseminasi Teknologi Litbang Pascapanen INDIKATOR OUTPUT KEGIATAN 01 Jumlah Teknologi Litbang Pascapanen yang terdiseminasikan		6 teknologi	3.250.000
1799.203	OUTPUT KEGIATAN Rekomendasi Kebijakan Pengembangan Pascapanen Pertanian INDIKATOR OUTPUT KEGIATAN 01 Jumlah Rekomendasi Kebijakan Pascapanen Pertanian		3 Rekomendasi	300.000

KETENTUAN

DIPA Induk ini dituangkan lebih lanjut ke dalam DIPA Petikan dan DIPA Petikan dimaksud berlaku sebagai dokumen pelaksanaan kegiatan Satker.



**DAFTAR ISI AN PELAKSANAAN ANGGARAN (DIPA) INDUK
TAHUN ANGGARAN 2018
NOMOR : DIPA-018.09-0/2018**



I. INFORMASI KINERJA DAN ANGGARAN PROGRAM

C. RINCIAN KINERJA PROGRAM DAN KEGIATAN :

(dalam ribuan rupiah)

KODE	PROGRAM / SASARAN PROGRAM / INDIKATOR KINERJA PROGRAM / OUTPUT PROGRAM / INDIKATOR OUTPUT PROGRAM KEGIATAN / SASARAN KEGIATAN / INDIKATOR KINERJA KEGIATAN / OUTPUT / INDIKATOR OUTPUT	TARGET / INDIKATOR	VOLUME / SATUAN	ALOKASI DANA
1799.205	OUTPUT KEGIATAN Teknologi Pascapanen (penanganan dan pengolahan) komoditas strategis [PN] INDIKATOR OUTPUT KEGIATAN 01 Jumlah Teknologi Pascapanen (Penanganan dan Pengolahan) Komoditas Strategis	16 Teknologi	11 teknologi	4.361.206
1799.951	OUTPUT KEGIATAN Layanan Internal (Overhead) INDIKATOR OUTPUT KEGIATAN 01 Jumlah dukungan manajemen litbang pascapanen pertanian	12 Bulan	1 layanan	6.687.921
1799.967	OUTPUT KEGIATAN Layanan Penelitian dan Pengembangan INDIKATOR OUTPUT KEGIATAN 01 Jumlah teknologi pascapanen (penanganan dan pengolahan)	24 teknologi	5 layanan	1.974.094
1799.994	OUTPUT KEGIATAN Layanan Perkantoran INDIKATOR OUTPUT KEGIATAN 01 Terlaksananya pembayaran gaji dan tunjangan 02 Terselenggaranya kegiatan operasional dan pemeliharaan perkantoran	12 Bulan 12 Bulan	12 bulan	16.459.504
03	OUTPUT PROGRAM Teknologi dan Inovasi Sumber Daya Lahan Pertanian INDIKATOR OUTPUT PROGRAM 01 Jumlah Teknologi Pengelolaan Sumberdaya Lahan Pertanian 02 Jumlah Informasi Geospasial Sumberdaya Pertanian 03 Jumlah Formula dan Produk Pertanian Ramah Lingkungan	10Teknologi 120peta 2formula		118.801.625

KETENTUAN

DIPA Induk ini dituangkan lebih lanjut ke dalam DIPA Petikan dan DIPA Petikan dimaksud berlaku sebagai dokumen pelaksanaan kegiatan Satker.



DAFTAR ISI ANGGARAN PELAKSANAAN (DIPA) INDIK
TAHUN ANGGARAN 2018
NOMOR : DIPA-018.09-0/2018



I. INFORMASI KINERJA DAN ANGGARAN PROGRAM

C. RINCIAN KINERJA PROGRAM DAN KEGIATAN :

(dalam ribuan rupiah)

KODE	PROGRAM / SASARAN PROGRAM / INDIKATOR KINERJA PROGRAM / OUTPUT PROGRAM / INDIKATOR OUTPUT PROGRAM KEGIATAN / SASARAN KEGIATAN / INDIKATOR KINERJA KEGIATAN / OUTPUT / INDIKATOR OUTPUT	TARGET / INDIKATOR	VOLUME / SATUAN	ALOKASI DANA
	04 Jumlah Rekomendasi Pengelolaan Sumberdaya Lahan Pertanian	1rekomendasi		
	05 Jumlah Sistem Informasi dan Database Sumberdaya Lahan Pertanian	5sistem informasi		
1800	KEGIATAN PENELITIAN DAN PENGEMBANGAN SUMBER DAYA LAHAN PERTANIAN SASARAN KEGIATAN Tersedianya Data, Informasi dan Peningkatan Inovasi Teknologi Pengelolaan Sumberdaya Lahan Pertanian INDIKATOR KINERJA KEGIATAN			118.801.625
	01 Jumlah Informasi geospasial sumberdaya pertanian	120Peta		
	02 Jumlah Teknologi Pengelolaan Lahan Pertanian	7Teknologi		
	03 Jumlah Formula dan Produk Pertanian yang Ramah Lingkungan	2Formula		
	04 Jumlah Rekomendasi Kebijakan Pengelolaan Sumberdaya Lahan Pertanian	2Rekomendasi		
	05 Jumlah Sistem Informasi Pertanian (Kalender Tanam) dan Database Pertanian (Sistem Informasi)	5Sistem Informasi		
	06 Jumlah Informasi dan Teknologi Pengelolaan Lahan Reklamasi ex. Pertambangan	3Teknologi		
	OUTPUT KEGIATAN			
1800.201	Peta Potensi Sumberdaya Lahan Pertanian, Status Hara, Kalender Tanam, dan Pencemaran Lingkungan [PN]		119 Peta	11.941.300
	INDIKATOR OUTPUT KEGIATAN			
	02 Jumlah informasi geospasial sumberdaya lahan pertanian	120 Peta		
	OUTPUT KEGIATAN			
1800.202	Teknologi Pengelolaan Sumberdaya Lahan Pertanian (Tanah, Air dan Lingkungan Pertanian)		16 Teknologi	8.201.523
	INDIKATOR OUTPUT KEGIATAN			
	01 Jumlah teknologi pengelolaan lahan, air, iklim, dan lingkungan pertanian mendukung sistem pertanian bio-industri berkelanjutan	6 Teknologi		

KETENTUAN

DIPA Induk ini dituangkan lebih lanjut ke dalam DIPA Petikan dan DIPA Petikan dimaksud berlaku sebagai dokumen pelaksanaan kegiatan Satker.



**DAFTAR ISI ANGGARAN PELAKSANAAN (DIPA) INDIKATOR
TAHUN ANGGARAN 2018
NOMOR : DIPA-018.09-0/2018**



I. INFORMASI KINERJA DAN ANGGARAN PROGRAM

C. RINCIAN KINERJA PROGRAM DAN KEGIATAN :

(dalam ribuan rupiah)


KODE	PROGRAM / SASARAN PROGRAM / INDIKATOR KINERJA PROGRAM / OUTPUT PROGRAM / INDIKATOR OUTPUT PROGRAM KEGIATAN / SASARAN KEGIATAN / INDIKATOR KINERJA KEGIATAN / OUTPUT / INDIKATOR OUTPUT	TARGET / INDIKATOR	VOLUME / SATUAN	ALOKASI DANA
1800.203	OUTPUT KEGIATAN Formula dan Produk Pengelolaan Lahan Pertanian yang Ramah Lingkungan		5 formula	1.650.000
	INDIKATOR OUTPUT KEGIATAN 01 Jumlah formula dan produk pertanian yang ramah lingkungan	2 Formula		
1800.204	OUTPUT KEGIATAN Diseminasi Inovasi teknologi Pengelolaan Sumberdaya Lahan Pertanian		10 teknologi	9.189.500
	INDIKATOR OUTPUT KEGIATAN 01 Jumlah diseminasi inovasi teknologi pertanian	10 Teknologi diseminasi		
1800.205	OUTPUT KEGIATAN Rekomendasi Kebijakan Pengelolaan Sumberdaya Lahan Pertanian dan Perubahan Iklim		2 Rekomendasi	1.400.000
	INDIKATOR OUTPUT KEGIATAN 01 Jumlah rekomendasi kebijakan pemanfaatan dan pengelolaan sumberdaya lahan, air, dan lingkungan serta perubahan iklim	2 Rekomendasi		
1800.207	OUTPUT KEGIATAN Sistem Informasi dan Database Sumberdaya Lahan Pertanian		9 Sistem Informasi	2.935.000
	INDIKATOR OUTPUT KEGIATAN 01 Jumlah sistem informasi pertanian 02 Jumlah database dan informasi sumberdaya pertanian	3 Sistem Informasi 2 Database		
1800.208	OUTPUT KEGIATAN Teknologi untuk lahan eks pertambangan dan pemetaan [PN]		3 teknologi	2.100.000
	INDIKATOR OUTPUT KEGIATAN 01 Jumlah teknologi pemulihan kesuburan lahan ex. Pertambangan	3 Teknologi		

KETENTUAN

DIPA Induk ini dituangkan lebih lanjut ke dalam DIPA Petikan dan DIPA Petikan dimaksud berlaku sebagai dokumen pelaksanaan kegiatan Satker.



**DAFTAR ISIAN PELAKSANAAN ANGGARAN (DIPA) INDUK
TAHUN ANGGARAN 2018
NOMOR : DIPA-018.09-0/2018**



DS:9660-9002-7771-4023

I. INFORMASI KINERJA DAN ANGGARAN PROGRAM

C. RINCIAN KINERJA PROGRAM DAN KEGIATAN :

(dalam ribuan rupiah)

KODE	PROGRAM / SASARAN PROGRAM / INDIKATOR KINERJA PROGRAM / OUTPUT PROGRAM / INDIKATOR OUTPUT PROGRAM KEGIATAN / SASARAN KEGIATAN / INDIKATOR KINERJA KEGIATAN / OUTPUT / INDIKATOR OUTPUT	TARGET / INDIKATOR	VOLUME / SATUAN	ALOKASI DANA
1800.209	OUTPUT KEGIATAN Teknologi Adaptasi Perubahan Iklim INDIKATOR OUTPUT KEGIATAN 01 Jumlah Teknologi mendukung Adaptasi Perubahan Iklim	2 Teknologi	3 Teknologi	2.800.000
1800.210	OUTPUT KEGIATAN Teknologi Mitigasi Perubahan Iklim INDIKATOR OUTPUT KEGIATAN 01 Jumlah Teknologi Mendukung Mitigasi Terhadap Perubahan Iklim	2 Teknologi	2 Teknologi	2.350.000
1800.951	OUTPUT KEGIATAN Layanan Internal (Overhead) INDIKATOR OUTPUT KEGIATAN 01 Jumlah dukungan manajemen penelitian dan pengembangan sumberdaya lahan pertanian	12 Bulan	4 Layanan	27.620.578
1800.994	OUTPUT KEGIATAN Layanan Perkantoran INDIKATOR OUTPUT KEGIATAN 01 Pembayaran Gaji dan Tunjangan 02 Operasional dan Pemeliharaan Perkantoran	12 Bulan 12 Bulan	12 Bulan	48.613.724
04	OUTPUT PROGRAM Teknologi dan Inovasi Spesifik Lokasi INDIKATOR OUTPUT PROGRAM 01 Jumlah Teknologi Spesifik Lokasi 02 Jumlah Model Pengembangan Inovasi Teknologi Pertanian Bioindustri 03 Jumlah Teknologi yang Didiseminasikan ke Pengguna	197 Teknologi 79 model 164 teknologi		728.462.417

KETENTUAN

DIPA Induk ini dituangkan lebih lanjut ke dalam DIPA Petikan dan DIPA Petikan dimaksud berlaku sebagai dokumen pelaksanaan kegiatan Satker.



**DAFTAR ISI PELAKSANAAN ANGGARAN (DIPA) INDUK
TAHUN ANGGARAN 2018
NOMOR : DIPA-018.09-0/2018**



I. INFORMASI KINERJA DAN ANGGARAN PROGRAM

C. RINCIAN KINERJA PROGRAM DAN KEGIATAN :

(dalam ribuan rupiah)


KODE	PROGRAM / SASARAN PROGRAM / INDIKATOR KINERJA PROGRAM / OUTPUT PROGRAM / INDIKATOR OUTPUT PROGRAM KEGIATAN / SASARAN KEGIATAN / INDIKATOR KINERJA KEGIATAN / OUTPUT / INDIKATOR OUTPUT	TARGET / INDIKATOR	VOLUME / SATUAN	ALOKASI DANA
	04 Jumlah Rekomendasi Kebijakan Pembangunan Pertanian 05 Jumlah Produksi Benih Sumber Padi, Jagung, dan Kedelai 06 Jumlah Taman Sains Pertanian 07 Jumlah Taman Teknologi Pertanian	34rekomendasi 600ton 1provinsi 4kabupaten		
1801	KEGIATAN PENGKAJIAN DAN PERCEPATAN DISEMINASI INOVASI TEKNOLOGI PERTANIAN SASARAN KEGIATAN Penyediaan dan Penyebarluasan Inovasi Spesifik Lokasi Mendukung Program Strategis Pembangunan Pertanian Nasional dan Daerah INDIKATOR KINERJA KEGIATAN 01 Jumlah Teknologi Spesifik Lokasi 02 Jumlah Teknologi yang Didiseminasikan ke Pengguna 03 Jumlah Rekomendasi Kebijakan Pembangunan Pertanian 04 Jumlah Model Pengembangan Pertanian Bioindustri 05 Jumlah Produksi Benih Sumber 06 Jumlah Taman Sains Pertanian (TSP) 07 Jumlah Taman Teknologi Pertanian (TTP) 08 Jumlah Model Pengembangan Inovasi Teknologi Pertanian Bioindustri di Daerah Perbatasan 09 Dukungan pengkajian dan percepatan diseminasi inovasi teknologi pertanian			728.462.417
1801.201	OUTPUT KEGIATAN Teknologi Spesifik Lokasi INDIKATOR OUTPUT KEGIATAN 01 Jumlah Teknologi Spesifik Lokasi		105 teknologi	20.454.000

KETENTUAN

DIPA Induk ini dituangkan lebih lanjut ke dalam DIPA Petikan dan DIPA Petikan dimaksud berlaku sebagai dokumen pelaksanaan kegiatan Satker.



**DAFTAR ISI PELAKSANAAN ANGGARAN (DIPA) INDUK
TAHUN ANGGARAN 2018
NOMOR : DIPA-018.09-0/2018**



I. INFORMASI KINERJA DAN ANGGARAN PROGRAM

C. RINCIAN KINERJA PROGRAM DAN KEGIATAN :

(dalam ribuan rupiah)

KODE	PROGRAM / SASARAN PROGRAM / INDIKATOR KINERJA PROGRAM / OUTPUT PROGRAM / INDIKATOR OUTPUT PROGRAM KEGIATAN / SASARAN KEGIATAN / INDIKATOR KINERJA KEGIATAN / OUTPUT / INDIKATOR OUTPUT	TARGET / INDIKATOR	VOLUME / SATUAN	ALOKASI DANA
1801.202	OUTPUT KEGIATAN Teknologi Yang Terdiseminasi ke Pengguna [PN]		190 teknologi	62.633.527
	INDIKATOR OUTPUT KEGIATAN 01 Jumlah Teknologi Yang Terdiseminasi ke Pengguna	164 Teknologi		
1801.203	OUTPUT KEGIATAN Rekomendasi Kebijakan Pembangunan Pertanian		38 rekomendasi	3.060.000
	INDIKATOR OUTPUT KEGIATAN 01 Jumlah Rekomendasi Kebijakan	34 Rekomendasi		
1801.204	OUTPUT KEGIATAN Model Pengembangan Inovasi Pertanian Bioindustri Spesifik Lokasi		66 model	8.250.000
	INDIKATOR OUTPUT KEGIATAN 01 Jumlah Model Pengembangan Inovasi Pertanian BioIndustri	66 Model		
1801.205	OUTPUT KEGIATAN Sekolah Lapang Kedaulatan Pangan Mendukung Swasembada Pangan terintegrasi Desa Mandiri Benih [PN]		15 provinsi	2.150.000
	INDIKATOR OUTPUT KEGIATAN 01 Jumlah Sekolah Lapang Kedaulatan Pangan	15 Provinsi		
1801.206	OUTPUT KEGIATAN Benih Sumber Padi, Jagung dan Kedelai [PN]		400 Ton	7.650.725
	INDIKATOR OUTPUT KEGIATAN 01 Jumlah Benih Sumber Padi, Jagung dan Kedelai	600 Ton		
1801.207	OUTPUT KEGIATAN Taman Sains Pertanian (TSP) [PN]		2 provinsi	4.000.000
	INDIKATOR OUTPUT KEGIATAN 01 Jumlah Taman Sains Pertanian (TSP)	2 Provinsi		

KETENTUAN

DIPA Induk ini dituangkan lebih lanjut ke dalam DIPA Petikan dan DIPA Petikan dimaksud berlaku sebagai dokumen pelaksanaan kegiatan Satker.



**DAFTAR ISI PELAKSANAAN ANGGARAN (DIPA) INDUK
TAHUN ANGGARAN 2018
NOMOR : DIPA-018.09-0/2018**



I. INFORMASI KINERJA DAN ANGGARAN PROGRAM

C. RINCIAN KINERJA PROGRAM DAN KEGIATAN :

(dalam ribuan rupiah)

KODE	PROGRAM / SASARAN PROGRAM / INDIKATOR KINERJA PROGRAM / OUTPUT PROGRAM / INDIKATOR OUTPUT PROGRAM KEGIATAN / SASARAN KEGIATAN / INDIKATOR KINERJA KEGIATAN / OUTPUT / INDIKATOR OUTPUT	TARGET / INDIKATOR	VOLUME / SATUAN	ALOKASI DANA
1801.208	OUTPUT KEGIATAN Taman Teknologi Pertanian (TTP) [PN]		14 kabupaten	32.800.000
	INDIKATOR OUTPUT KEGIATAN 01 Jumlah Taman Teknologi Pertanian (TTP)	4 Kabupaten		
1801.209	OUTPUT KEGIATAN Sumberdaya Genetik Yang Terkonservasi dan Terdokumentasi		178 aksesi	2.900.000
	INDIKATOR OUTPUT KEGIATAN 01 Jumlah Sumberdaya Genetik yang terkonservasi dan terdokumentasi	95 Aksesi		
1801.210	OUTPUT KEGIATAN Model Pengembangan Inovasi Pertanian Bioindustri di Perbatasan [PN]		14 model	10.500.000
	INDIKATOR OUTPUT KEGIATAN 01 Jumlah Model Pengembangan Inovasi Pertanian Bioindustri di Perbatasan	13 Model		
1801.211	OUTPUT KEGIATAN Dukungan inovasi teknologi untuk peningkatan IP kawasan pertanian [PN]		34 provinsi	10.675.000
	INDIKATOR OUTPUT KEGIATAN 01 Jumlah dukungan inovasi teknologi untuk peningkatan IP kawasan pertanian	33 Provinsi		
1801.212	OUTPUT KEGIATAN Transfer Inovasi Teknologi		34 provinsi	43.000.000
	INDIKATOR OUTPUT KEGIATAN 01 Jumlah transfer teknologi	33 Provinsi		
1801.213	OUTPUT KEGIATAN Inovasi Perbenihan dan Perbibitan [PN]		914 Ton	24.340.335
	INDIKATOR OUTPUT KEGIATAN 01 Jumlah Benih Sebar Yang Dihasilkan	10000 Ton		

KETENTUAN

DIPA Induk ini dituangkan lebih lanjut ke dalam DIPA Petikan dan DIPA Petikan dimaksud berlaku sebagai dokumen pelaksanaan kegiatan Satker.



**DAFTAR ISI PELAKSANAAN ANGGARAN (DIPA) INDUK
TAHUN ANGGARAN 2018
NOMOR : DIPA-018.09-0/2018**



I. INFORMASI KINERJA DAN ANGGARAN PROGRAM

C. RINCIAN KINERJA PROGRAM DAN KEGIATAN :

(dalam ribuan rupiah)

KODE	PROGRAM / SASARAN PROGRAM / INDIKATOR KINERJA PROGRAM / OUTPUT PROGRAM / INDIKATOR OUTPUT PROGRAM KEGIATAN / SASARAN KEGIATAN / INDIKATOR KINERJA KEGIATAN / OUTPUT / INDIKATOR OUTPUT	TARGET / INDIKATOR	VOLUME / SATUAN	ALOKASI DANA
1801.216	OUTPUT KEGIATAN Unit Perbenihan Unggulan Komoditas Pertanian Strategis [PN]		32 Unit	25.589.202
	INDIKATOR OUTPUT KEGIATAN 01 Jumlah Unit Perbenihan Komoditas Strategis Pertanian	20 Unit		
1801.217	OUTPUT KEGIATAN Inovasi Perbenihan dan Perbibitan komoditas unggulan (Non Strategis)		115.500 Ekor	1.660.688
	INDIKATOR OUTPUT KEGIATAN 01 Jumlah Produksi Bibit Ternak Komoditas Unggulan (Non Strategis)	15600 Ekor		
1801.301	OUTPUT KEGIATAN Produksi Benih Bawang [PN]		221.150 Kilogram	15.660.000
	INDIKATOR OUTPUT KEGIATAN 01 Jumlah Produksi Benih Bawang	540000 Kilogram		
1801.302	OUTPUT KEGIATAN Produksi Benih Kentang		356.000 G2	10.062.500
	INDIKATOR OUTPUT KEGIATAN			
1801.303	OUTPUT KEGIATAN Produksi Benih Sayuran Lainnya		100.000 Batang	770.000
	INDIKATOR OUTPUT KEGIATAN			
1801.305	OUTPUT KEGIATAN Produksi Benih Buah Tropika dan Sub Tropika [PN]		554.000 Batang	8.363.500
	INDIKATOR OUTPUT KEGIATAN			

KETENTUAN

DIPA Induk ini dituangkan lebih lanjut ke dalam DIPA Petikan dan DIPA Petikan dimaksud berlaku sebagai dokumen pelaksanaan kegiatan Satker.



**DAFTAR ISIAN PELAKSANAAN ANGGARAN (DIPA) INDUK
TAHUN ANGGARAN 2018
NOMOR : DIPA-018.09-0/2018**



DS:9660-9002-7771-4023

I. INFORMASI KINERJA DAN ANGGARAN PROGRAM

C. RINCIAN KINERJA PROGRAM DAN KEGIATAN :

(dalam ribuan rupiah)


KODE	PROGRAM / SASARAN PROGRAM / INDIKATOR KINERJA PROGRAM / OUTPUT PROGRAM / INDIKATOR OUTPUT PROGRAM KEGIATAN / SASARAN KEGIATAN / INDIKATOR KINERJA KEGIATAN / OUTPUT / INDIKATOR OUTPUT	TARGET / INDIKATOR	VOLUME / SATUAN	ALOKASI DANA
1801.307	OUTPUT KEGIATAN Produksi Benih Tanaman Industri Perkebunan		772.960 Pohon	6.458.000
	INDIKATOR OUTPUT KEGIATAN			
1801.951	OUTPUT KEGIATAN Layanan Internal (Overhead)		1 Layanan	132.074.224
	INDIKATOR OUTPUT KEGIATAN 01 Jumlah Dukungan Manajemen Pengkajian dan Pengembangan Inovasi Pertanian Spesifik Lokasi	12 Bulan		
1801.994	OUTPUT KEGIATAN Layanan Perkantoran		12 bulan	295.410.716
	INDIKATOR OUTPUT KEGIATAN 01 Jumlah Paket Layanan Perkantoran	12 Bulan		
05	OUTPUT PROGRAM Teknologi dan Inovasi Mekanisasi Pertanian			60.425.975
	INDIKATOR OUTPUT PROGRAM 01 Jumlah Teknologi Mekanisasi Pertanian mendukung Pengembangan Pertanian Bioindustri 02 Jumlah Rekomendasi Kebijakan Pembangunan Nasional 03 Jumlah Prototipe Alsintan yang Siap Didiseminasikan 04 Jumlah Alat dan Mesin Pertanian yang diuji/disertifikasi	8Teknologi 2rekomendasi 30unit 100Unit		
1802	KEGIATAN PENELITIAN/PEREKAYASAAN DAN PENGEMBANGAN MEKANISASI PERTANIAN SASARAN KEGIATAN Meningkatnya Inovasi dan Adopsi Teknologi Mekanisasi Pertanian untuk Peningkatan Produktifitas, Efisiensi dan Nilai Tambah Produk Pertanian dan Limbahnya			60.425.975

KETENTUAN

DIPA Induk ini dituangkan lebih lanjut ke dalam DIPA Petikan dan DIPA Petikan dimaksud berlaku sebagai dokumen pelaksanaan kegiatan Satker.



**DAFTAR ISI ANGGARAN PELAKSANAAN (DIPA) INDIKATOR
TAHUN ANGGARAN 2018
NOMOR : DIPA-018.09-0/2018**



I. INFORMASI KINERJA DAN ANGGARAN PROGRAM

C. RINCIAN KINERJA PROGRAM DAN KEGIATAN :

(dalam ribuan rupiah)


KODE	PROGRAM / SASARAN PROGRAM / INDIKATOR KINERJA PROGRAM / OUTPUT PROGRAM / INDIKATOR OUTPUT PROGRAM KEGIATAN / SASARAN KEGIATAN / INDIKATOR KINERJA KEGIATAN / OUTPUT / INDIKATOR OUTPUT	TARGET / INDIKATOR	VOLUME / SATUAN	ALOKASI DANA
	INDIKATOR KINERJA KEGIATAN			
	01 Jumlah teknologi (prototipe, model) mekanisasi pertanian mendukung pengembangan pertanian bioindustri	8Teknologi		
	02 Jumlah rekomendasi kebijakan nasional mekanisasi pertanian	2Rekomendasi		
	03 Jumlah prototipe alsintan yang siap didiseminasikan (disebarkan)	30Unit		
	04 Jumlah alat dan mesin pertanian yang diuji/sertifikasi kesesuaiannya terhadap standar	127Unit		
	05 Dukungan penelitian/ perekayasa dan pengembangan mekanisasi pertanian	12Bulan		
	06 Jumlah model meknaisasi modern untuk perbenihan	1model		
	OUTPUT KEGIATAN			
1802.102	Rumusan Kebijakan Pengembangan Mektan		2 rekomendasi	250.000
	INDIKATOR OUTPUT KEGIATAN			
	01 Jumlah Rekomendasi Kebijakan Nasional Mekanisasi Pertanian	2 Rekomendasi		
	OUTPUT KEGIATAN			
1802.201	Diseminasi Teknologi Mektan		3 teknologi	2.182.950
	INDIKATOR OUTPUT KEGIATAN			
	01 Jumlah Teknologi Mekanisasi Pertanian yang Siap Didiseminasikan	3 Teknologi		
	OUTPUT KEGIATAN			
1802.203	Teknologi Mekanisasi Pertanian [PN]		8 teknologi	5.102.942
	INDIKATOR OUTPUT KEGIATAN			
	01 Jumlah teknologi(prototipe, model) mekanisasi pertanian mendukung pertanian bio-industri	8 Teknologi		
	OUTPUT KEGIATAN			
1802.204	Prototipe Alsin Pertanian		30 unit	700.000
	INDIKATOR OUTPUT KEGIATAN			
	01 Jumlah teknologi yang siap digandakan dan didiseminasikan	30 Unit		

KETENTUAN

DIPA Induk ini dituangkan lebih lanjut ke dalam DIPA Petikan dan DIPA Petikan dimaksud berlaku sebagai dokumen pelaksanaan kegiatan Satker.



**DAFTAR ISI AN PELAKSANAAN ANGGARAN (DIPA) INDUK
TAHUN ANGGARAN 2018
NOMOR : DIPA-018.09-0/2018**



DS:9660-9002-7771-4023

I. INFORMASI KINERJA DAN ANGGARAN PROGRAM

C. RINCIAN KINERJA PROGRAM DAN KEGIATAN :

(dalam ribuan rupiah)


KODE	PROGRAM / SASARAN PROGRAM / INDIKATOR KINERJA PROGRAM / OUTPUT PROGRAM / INDIKATOR OUTPUT PROGRAM KEGIATAN / SASARAN KEGIATAN / INDIKATOR KINERJA KEGIATAN / OUTPUT / INDIKATOR OUTPUT	TARGET / INDIKATOR	VOLUME / SATUAN	ALOKASI DANA
1802.205	OUTPUT KEGIATAN Taman Sains Pertanian [PN] INDIKATOR OUTPUT KEGIATAN 01 Jumlah Pembangunan TSP	1 provinsi	1 provinsi	9.500.000
1802.206	OUTPUT KEGIATAN Alat dan Mesin Pertanian yang diuji INDIKATOR OUTPUT KEGIATAN 01 Jumlah alat dan mesin yang di uji (Test Report)	100 Unit	127 unit	450.000
1802.207	OUTPUT KEGIATAN Model Mekanisasi Modern Perbenihan INDIKATOR OUTPUT KEGIATAN		1 model	20.000.000
1802.951	OUTPUT KEGIATAN Layanan Internal (Overhead) INDIKATOR OUTPUT KEGIATAN 01 Jumlah layanan dukungan manajemen Penelitian/Perekayasaan dan Pengembangan Mekanisasi Pertanian	12 Bulan	1 layanan	6.492.108
1802.994	OUTPUT KEGIATAN Layanan Perkantoran INDIKATOR OUTPUT KEGIATAN 01 Dukungan penelitian/ perekayasaan dan pengembangan mekanisasi pertanian	12 Bulan	12 bulan	15.747.975
06	OUTPUT PROGRAM Teknologi dan Inovasi Tanaman Hortikultura			189.744.772

KETENTUAN

DIPA Induk ini dituangkan lebih lanjut ke dalam DIPA Petikan dan DIPA Petikan dimaksud berlaku sebagai dokumen pelaksanaan kegiatan Satker.



DAFTAR ISI ANGGARAN PELAKSANAAN (DIPA) INDIK
TAHUN ANGGARAN 2018
NOMOR : DIPA-018.09-0/2018



I. INFORMASI KINERJA DAN ANGGARAN PROGRAM

C. RINCIAN KINERJA PROGRAM DAN KEGIATAN :

(dalam ribuan rupiah)

KODE	PROGRAM / SASARAN PROGRAM / INDIKATOR KINERJA PROGRAM / OUTPUT PROGRAM / INDIKATOR OUTPUT PROGRAM KEGIATAN / SASARAN KEGIATAN / INDIKATOR KINERJA KEGIATAN / OUTPUT / INDIKATOR OUTPUT	TARGET / INDIKATOR	VOLUME / SATUAN	ALOKASI DANA
	INDIKATOR OUTPUT PROGRAM			
	01 Jumlah Teknologi Tanaman Hortikultura	11Teknologi		
	02 Jumlah VUB Hortikultura	8VUB		
	03 Jumlah benih sumber bawang merah	1000Kg		
	04 Jumlah Benih Sumber Cabai	100Kg		
	05 Jumlah Benih Sumber Kentang	100G0/Planlet		
1804	KEGIATAN PENELITIAN DAN PENGEMBANGAN TANAMAN HORTIKULTURA			189.744.772
	SASARAN KEGIATAN			
	Meningkatnya Inovasi Mendukung Pengembangan Kawasan Agribisnis Hortikultura untuk Terwujudnya Industri Hortikultura yang Berdaya Saing dan Berkelanjutan			
	INDIKATOR KINERJA KEGIATAN			
	01 Jumlah VUB Cabai dan Bawang Merah	2VUB		
	02 Jumlah VUB hortikultura lainnya	6VUB		
	03 Jumlah teknologi cabai dan bawang merah	2Teknologi		
	04 Jumlah teknologi hortikultura lainnya	4Teknologi		
	05 Jumlah benih sumber bawang merah	1000Kilogram		
	06 Jumlah benih sumber cabai	1000Kilogram		
	07 Jumlah benih sumber sayuran potensial	100Kg		
	08 Jumlah benih sumber tanaman hortikultura lainnya	5000Tanaman		
	09 Dukungan penelitian dan pengembangan tanaman hortikultura	12Bulan		
	OUTPUT KEGIATAN			
1804.102	Benih Sumber Kentang		40.000 G0	173.902
	INDIKATOR OUTPUT KEGIATAN			
	01 Jumlah Benih Sumber Kentang	29000 G0		

KETENTUAN

DIPA Induk ini dituangkan lebih lanjut ke dalam DIPA Petikan dan DIPA Petikan dimaksud berlaku sebagai dokumen pelaksanaan kegiatan Satker.



**DAFTAR ISI AN PELAKSANAAN ANGGARAN (DIPA) INDUK
TAHUN ANGGARAN 2018
NOMOR : DIPA-018.09-0/2018**



I. INFORMASI KINERJA DAN ANGGARAN PROGRAM

C. RINCIAN KINERJA PROGRAM DAN KEGIATAN :

(dalam ribuan rupiah)

KODE	PROGRAM / SASARAN PROGRAM / INDIKATOR KINERJA PROGRAM / OUTPUT PROGRAM / INDIKATOR OUTPUT PROGRAM KEGIATAN / SASARAN KEGIATAN / INDIKATOR KINERJA KEGIATAN / OUTPUT / INDIKATOR OUTPUT	TARGET / INDIKATOR	VOLUME / SATUAN	ALOKASI DANA
1804.103	OUTPUT KEGIATAN benih sumber anggrek dan tanaman hias lainnya INDIKATOR OUTPUT KEGIATAN		10.000 planlet	300.000
1804.104	OUTPUT KEGIATAN Benih sumber krisan INDIKATOR OUTPUT KEGIATAN		500.000 stek	500.000
1804.204	OUTPUT KEGIATAN Benih Sumber Bawang Merah [PN] INDIKATOR OUTPUT KEGIATAN 01 Jumlah Benih Sumber Bawang Merah	1000 Kilogram	31.325 Kilogram	4.911.905
1804.205	OUTPUT KEGIATAN Benih Sumber Cabai [PN] INDIKATOR OUTPUT KEGIATAN 01 Jumlah Benih Sumber Cabai	100 Kilogram	130 Kilogram	1.505.757
1804.206	OUTPUT KEGIATAN Benih Sumber Sayuran Lainnya INDIKATOR OUTPUT KEGIATAN 01 Jumlah Benih Sumber Sayuran Lainnya	100 Kilogram	1.110 Kilogram	1.299.936
1804.207	OUTPUT KEGIATAN Varietas Unggul Baru Tanaman Hortikultura INDIKATOR OUTPUT KEGIATAN 01 Jumlah Varietas Unggul Baru Bawang Merah, Cabai, dan Tanaman Hortikultura Lainnya	6 Varietas	23 varietas	5.206.890

KETENTUAN

DIPA Induk ini dituangkan lebih lanjut ke dalam DIPA Petikan dan DIPA Petikan dimaksud berlaku sebagai dokumen pelaksanaan kegiatan Satker.



**DAFTAR ISIAN PELAKSANAAN ANGGARAN (DIPA) INDUK
TAHUN ANGGARAN 2018
NOMOR : DIPA-018.09-0/2018**



DS:9660-9002-7771-4023

I. INFORMASI KINERJA DAN ANGGARAN PROGRAM

C. RINCIAN KINERJA PROGRAM DAN KEGIATAN :

(dalam ribuan rupiah)

KODE	PROGRAM / SASARAN PROGRAM / INDIKATOR KINERJA PROGRAM / OUTPUT PROGRAM / INDIKATOR OUTPUT PROGRAM KEGIATAN / SASARAN KEGIATAN / INDIKATOR KINERJA KEGIATAN / OUTPUT / INDIKATOR OUTPUT	TARGET / INDIKATOR	VOLUME / SATUAN	ALOKASI DANA
1804.208	OUTPUT KEGIATAN Teknologi dan Inovasi Peningkatan Produksi Tanaman Hortikultura		12 teknologi	7.912.100
	INDIKATOR OUTPUT KEGIATAN 01 Jumlah Teknologi dan Inovasi Peningkatan Produksi Bawang Merah, Cabai, dan Tanaman Hortikultura Lainnya	4 Teknologi		
1804.209	OUTPUT KEGIATAN Diseminasi Inovasi Teknologi Komoditas Hortikultura		10 teknologi	13.021.845
	INDIKATOR OUTPUT KEGIATAN 01 Jumlah Teknologi Komoditas Tanaman Hortikultura yang didiseminasikan	5 Teknologi Diseminasi		
1804.210	OUTPUT KEGIATAN Rekomendasi Kebijakan Komoditas Hortikultura		2 Rekomendasi	900.000
	INDIKATOR OUTPUT KEGIATAN 01 Jumlah Rekomendasi Kebijakan Komoditas Hortikultura	1 Rekomendasi		
1804.211	OUTPUT KEGIATAN Benih Sumber Tanaman Buah Tropika, Jeruk dan Subtropika Lainnya		277.000 Tanaman	3.601.460
	INDIKATOR OUTPUT KEGIATAN 01 Jumlah Benih Sumber Buah Tropika	2500 Tanaman		
	02 Jumlah Benih Sumber Jeruk dan Buah Subtropika Lainnya	2500 Tanaman		
1804.212	OUTPUT KEGIATAN VUB bawang merah dan cabai [PN]		2 varietas	1.700.000
	INDIKATOR OUTPUT KEGIATAN 01 Jumlah VUB Bawang Merah dan Cabai	2 VUB		

KETENTUAN

DIPA Induk ini dituangkan lebih lanjut ke dalam DIPA Petikan dan DIPA Petikan dimaksud berlaku sebagai dokumen pelaksanaan kegiatan Satker.



**DAFTAR ISI PELAKSANAAN ANGGARAN (DIPA) INDUK
TAHUN ANGGARAN 2018
NOMOR : DIPA-018.09-0/2018**



I. INFORMASI KINERJA DAN ANGGARAN PROGRAM

C. RINCIAN KINERJA PROGRAM DAN KEGIATAN :

(dalam ribuan rupiah)

KODE	PROGRAM / SASARAN PROGRAM / INDIKATOR KINERJA PROGRAM / OUTPUT PROGRAM / INDIKATOR OUTPUT PROGRAM KEGIATAN / SASARAN KEGIATAN / INDIKATOR KINERJA KEGIATAN / OUTPUT / INDIKATOR OUTPUT	TARGET / INDIKATOR	VOLUME / SATUAN	ALOKASI DANA
1804.213	OUTPUT KEGIATAN Teknologi Budidaya Bawang Merah dan Cabai [PN]		2 teknologi	1.000.000
	INDIKATOR OUTPUT KEGIATAN 01 Jumlah Teknologi Budidaya Bawang Merah dan Cabai	2 Teknologi		
1804.215	OUTPUT KEGIATAN Unit Perbenihan Komoditas Strategis		3 Unit	12.000.677
	INDIKATOR OUTPUT KEGIATAN 01 Jumlah Unit Perbenihan	4 Unit		
1804.301	OUTPUT KEGIATAN Produksi benih bawang		350.000 kg	6.680.000
	INDIKATOR OUTPUT KEGIATAN			
1804.302	OUTPUT KEGIATAN produksi benih kentang		400.000 kg	7.040.500
	INDIKATOR OUTPUT KEGIATAN			
1804.303	OUTPUT KEGIATAN Produksi benih sayuran lainnya		225.600 kg	8.487.750
	INDIKATOR OUTPUT KEGIATAN			
1804.304	OUTPUT KEGIATAN Produksi Benih buah tropika dan sub tropika		849.000 batang	12.306.955
	INDIKATOR OUTPUT KEGIATAN			

KETENTUAN

DIPA Induk ini dituangkan lebih lanjut ke dalam DIPA Petikan dan DIPA Petikan dimaksud berlaku sebagai dokumen pelaksanaan kegiatan Satker.



**DAFTAR ISIAN PELAKSANAAN ANGGARAN (DIPA) INDUK
TAHUN ANGGARAN 2018
NOMOR : DIPA-018.09-0/2018**



DS:9660-9002-7771-4023

I. INFORMASI KINERJA DAN ANGGARAN PROGRAM

C. RINCIAN KINERJA PROGRAM DAN KEGIATAN :

(dalam ribuan rupiah)

KODE	PROGRAM / SASARAN PROGRAM / INDIKATOR KINERJA PROGRAM / OUTPUT PROGRAM / INDIKATOR OUTPUT PROGRAM KEGIATAN / SASARAN KEGIATAN / INDIKATOR KINERJA KEGIATAN / OUTPUT / INDIKATOR OUTPUT	TARGET / INDIKATOR	VOLUME / SATUAN	ALOKASI DANA
1804.305	OUTPUT KEGIATAN Taman Sains Pertanian [PN] INDIKATOR OUTPUT KEGIATAN		1 provinsi	7.500.000
1804.951	OUTPUT KEGIATAN Layanan Internal (Overhead) INDIKATOR OUTPUT KEGIATAN 01 Dukungan Manajemen Penelitian dan Pengembangan Tanaman Hortikultura	12 Bulan	1 Layanan	31.074.056
1804.994	OUTPUT KEGIATAN Layanan Perkantoran INDIKATOR OUTPUT KEGIATAN 01 Pembayaran Gaji dan Tunjangan 02 Operasional dan Pemeliharaan Kantor	-- --	12 Bulan	62.621.039
07	OUTPUT PROGRAM Teknologi dan Inovasi Tanaman Perkebunan INDIKATOR OUTPUT PROGRAM 01 Jumlah Teknologi Tanaman Perkebunan 02 Jumlah Teknologi Produksi Tebu 03 Jumlah VUB tebu 04 Jumlah VUB perkebunan lainnya 05 Jumlah bibit tebu 06 Jumlah rekomendasi kebijakan perkebunan 07 Jumlah model pengembangan bioindustri berbasis tanaman perkebunan 08 Jumlah formula/produk tanaman perkebunan	12Teknologi 2teknologi 2budset 5VUB 142857budset 2rekomendasi 2model 2produk/formula		200.123.764

KETENTUAN

DIPA Induk ini dituangkan lebih lanjut ke dalam DIPA Petikan dan DIPA Petikan dimaksud berlaku sebagai dokumen pelaksanaan kegiatan Satker.



**DAFTAR ISI PELAKSANAAN ANGGARAN (DIPA) INDUK
TAHUN ANGGARAN 2018
NOMOR : DIPA-018.09-0/2018**



I. INFORMASI KINERJA DAN ANGGARAN PROGRAM

C. RINCIAN KINERJA PROGRAM DAN KEGIATAN :

(dalam ribuan rupiah)

KODE	PROGRAM / SASARAN PROGRAM / INDIKATOR KINERJA PROGRAM / OUTPUT PROGRAM / INDIKATOR OUTPUT PROGRAM KEGIATAN / SASARAN KEGIATAN / INDIKATOR KINERJA KEGIATAN / OUTPUT / INDIKATOR OUTPUT	TARGET / INDIKATOR	VOLUME / SATUAN	ALOKASI DANA
1805	KEGIATAN PENELITIAN DAN PENGEMBANGAN TANAMAN PERKEBUNAN SASARAN KEGIATAN Tersedianya Inovasi Teknologi Tanaman Perkebunan untuk Meningkatkan Produktivitas, Diversifikasi dan Nilai Tambah Tanaman Perkebunan INDIKATOR KINERJA KEGIATAN			200.123.764
	01 Jumlah varietas tebu	2VUB		
	02 Jumlah varietas unggul tanaman perkebunan lainnya	5VUB		
	03 Jumlah teknologi budidaya tanaman tebu	2Teknologi		
	04 Jumlah teknologi budidaya tanaman perkebunan lainnya	10Teknologi		
	05 Model Pengembangan Bahan Bakar Nabati dan Bioenergi	2Model		
	06 Jumlah benih sumber: Tebu (G2)	1142857Budset		
	07 Jumlah benih sumber: Kelapa	300000Butir		
	08 Jumlah benih sumber: Jahe, kunyit, kencur, temulawak, Tembakau, kapas, wijen, jarak kepyar, jarak pagar, kenaf dan rosela	35000Kg		
	09 Jumlah benih sumber: Lada, nilam, seraiwangi, teh	525000Stek		
	10 Jumlah benih sumber: Kopi Robusta dan karet	500000Entres		
	11 Jumlah benih sumber: Rami	100000Rizome		
	12 Jumlah benih sumber tanaman perkebunan lainnya	80000Tanaman		
	13 Jumlah formula/ prototipe produk tanaman perkebunan	2Produk/Formula		
	14 Jumlah rekomendasi kebijakan	2Rekomendasi		
	15 Dukungan penelitian dan pengembangan tanaman hortikultura	12Bulan		
	OUTPUT KEGIATAN			
1805.201	Varietas Unggul Tanaman Perkebunan		10 Varietas	3.122.800
	INDIKATOR OUTPUT KEGIATAN			
	01 Jumlah Varietas Unggul Tanaman Perkebunan	5 Varietas		

KETENTUAN

DIPA Induk ini dituangkan lebih lanjut ke dalam DIPA Petikan dan DIPA Petikan dimaksud berlaku sebagai dokumen pelaksanaan kegiatan Satker.



**DAFTAR ISI PELAKSANAAN ANGGARAN (DIPA) INDUK
TAHUN ANGGARAN 2018
NOMOR : DIPA-018.09-0/2018**



I. INFORMASI KINERJA DAN ANGGARAN PROGRAM

C. RINCIAN KINERJA PROGRAM DAN KEGIATAN :

(dalam ribuan rupiah)

KODE	PROGRAM / SASARAN PROGRAM / INDIKATOR KINERJA PROGRAM / OUTPUT PROGRAM / INDIKATOR OUTPUT PROGRAM KEGIATAN / SASARAN KEGIATAN / INDIKATOR KINERJA KEGIATAN / OUTPUT / INDIKATOR OUTPUT	TARGET / INDIKATOR	VOLUME / SATUAN	ALOKASI DANA
1805.202	OUTPUT KEGIATAN Teknologi Tanaman Perkebunan		16 teknologi	5.269.580
	INDIKATOR OUTPUT KEGIATAN 01 Jumlah Teknologi Tanaman Perkebunan	10 Teknologi		
1805.210	OUTPUT KEGIATAN Taman Sains Pertanian		1 Provinsi	9.750.000
	INDIKATOR OUTPUT KEGIATAN 01 Jumlah Taman Sains Pertanian	--		
1805.212	OUTPUT KEGIATAN Benih Unggul Tebu Mendukung Kemandirian Benih [PN]		3.000.000 Budget	886.000
	INDIKATOR OUTPUT KEGIATAN 01 Jumlah Benih Unggul Tebu	3000000 Budget		
1805.213	OUTPUT KEGIATAN Rekomendasi Kebijakan Perkebunan		4 rekomendasi	679.000
	INDIKATOR OUTPUT KEGIATAN 01 Rekomendasi Kebijakan Bidang Perkebunan	2 Rekomendasi		
1805.214	OUTPUT KEGIATAN Model Pengembangan Bioindustri berbasis tanaman perkebunan		5 model	2.632.500
	INDIKATOR OUTPUT KEGIATAN 01 Jumlah Model Pengembangan Bioindustri	2 Model		
1805.215	OUTPUT KEGIATAN Diseminasi Inovasi Teknologi Komoditas Tanaman Perkebunan		13 teknologi	6.747.700
	INDIKATOR OUTPUT KEGIATAN 01 Jumlah Inovasi Teknoloji Komoditas Tanaman Perkebunan yang Didesiminasikan	2 Teknologi Diseminasi		

KETENTUAN

DIPA Induk ini dituangkan lebih lanjut ke dalam DIPA Petikan dan DIPA Petikan dimaksud berlaku sebagai dokumen pelaksanaan kegiatan Satker.



**DAFTAR ISI ANGGARAN PELAKSANAAN (DIPA) INDUK
TAHUN ANGGARAN 2018
NOMOR : DIPA-018.09-0/2018**



I. INFORMASI KINERJA DAN ANGGARAN PROGRAM

C. RINCIAN KINERJA PROGRAM DAN KEGIATAN :

(dalam ribuan rupiah)

KODE	PROGRAM / SASARAN PROGRAM / INDIKATOR KINERJA PROGRAM / OUTPUT PROGRAM / INDIKATOR OUTPUT PROGRAM KEGIATAN / SASARAN KEGIATAN / INDIKATOR KINERJA KEGIATAN / OUTPUT / INDIKATOR OUTPUT	TARGET / INDIKATOR	VOLUME / SATUAN	ALOKASI DANA
1805.217	OUTPUT KEGIATAN Formula Komoditas Tanaman Perkebunan		8 Produk	885.000
	INDIKATOR OUTPUT KEGIATAN 01 Jumlah Produk / formula Komoditas Tanaman Perkebunan	2 Produk		
1805.218	OUTPUT KEGIATAN Plasma Nutfah Tanaman Perkebunan		5.802 Aksesi	1.229.900
	INDIKATOR OUTPUT KEGIATAN 01 Jumlah Plasma Nutfah Tanaman Perkebunan	3000 Aksesi		
1805.219	OUTPUT KEGIATAN Varietas Unggul Tebu [PN]		2 Varietas	924.200
	INDIKATOR OUTPUT KEGIATAN 01 Jumlah Varietas Unggul Tebu	2 Varietas		
1805.220	OUTPUT KEGIATAN Teknologi Produksi Tebu [PN]		1 Teknologi	1.000.000
	INDIKATOR OUTPUT KEGIATAN 01 Jumlah Teknologi Produksi Tebu	2 Teknologi		
1805.221	OUTPUT KEGIATAN Benih Tanaman Perkebunan Lainnya		212.100 batang	225.000
	INDIKATOR OUTPUT KEGIATAN 01 Jumlah Benih Tanaman Perkebunan Lainnya	1000 Batang		
1805.222	OUTPUT KEGIATAN Inovasi Perbenihan dan Perbibitan [PN]		14.397.200 Batang	27.542.000
	INDIKATOR OUTPUT KEGIATAN 01 Jumlah Benih Sebar yang Dihilangkan	1500000 Batang		

KETENTUAN

DIPA Induk ini dituangkan lebih lanjut ke dalam DIPA Petikan dan DIPA Petikan dimaksud berlaku sebagai dokumen pelaksanaan kegiatan Satker.



DAFTAR ISI ANGGARAN PELAKSANAAN (DIPA) INDIK
TAHUN ANGGARAN 2018
NOMOR : DIPA-018.09-0/2018



I. INFORMASI KINERJA DAN ANGGARAN PROGRAM

C. RINCIAN KINERJA PROGRAM DAN KEGIATAN :

(dalam ribuan rupiah)

KODE	PROGRAM / SASARAN PROGRAM / INDIKATOR KINERJA PROGRAM / OUTPUT PROGRAM / INDIKATOR OUTPUT PROGRAM KEGIATAN / SASARAN KEGIATAN / INDIKATOR KINERJA KEGIATAN / OUTPUT / INDIKATOR OUTPUT	TARGET / INDIKATOR	VOLUME / SATUAN	ALOKASI DANA
1805.223	OUTPUT KEGIATAN Unit Perbenihan Komoditas Strategis [PN] INDIKATOR OUTPUT KEGIATAN 01 Jumlah Unit Perbenihan Komoditas Strategis	4 Unit	332 Unit	41.200.000
1805.225	OUTPUT KEGIATAN Taman Teknologi Pertanian INDIKATOR OUTPUT KEGIATAN 01 Jumlah Pembangunan Taman Teknologi Pertanian	1 Kabupaten	1 Kabupaten	5.000.000
1805.951	OUTPUT KEGIATAN Layanan Internal (Overhead) INDIKATOR OUTPUT KEGIATAN 01 Jumlah layanan dukungan manajemen Litbang Perkebunan	12 Bulan	1 Layanan	20.822.131
1805.994	OUTPUT KEGIATAN Layanan Perkantoran INDIKATOR OUTPUT KEGIATAN 01 Dukungan Manajemen Litbang Perkebunan	12 Bulan	12 bulan	72.207.953
08	OUTPUT PROGRAM Teknologi dan Inovasi Peternakan INDIKATOR OUTPUT PROGRAM 01 Jumlah Teknologi Peternakan 02 Jumlah Galur Harapan Ternak dan TPT 03 Jumlah bibit sumber ternak 04 Jumlah rekomendasi kebijakan peternakan dan kesehatan hewan	15Teknologi 22galur 12300ekor 2rekomendasi		161.947.629

KETENTUAN

DIPA Induk ini dituangkan lebih lanjut ke dalam DIPA Petikan dan DIPA Petikan dimaksud berlaku sebagai dokumen pelaksanaan kegiatan Satker.



**DAFTAR ISIAN PELAKSANAAN ANGGARAN (DIPA) INDUK
TAHUN ANGGARAN 2018
NOMOR : DIPA-018.09-0/2018**



DS:9660-9002-7771-4023

I. INFORMASI KINERJA DAN ANGGARAN PROGRAM

C. RINCIAN KINERJA PROGRAM DAN KEGIATAN :

(dalam ribuan rupiah)

KODE	PROGRAM / SASARAN PROGRAM / INDIKATOR KINERJA PROGRAM / OUTPUT PROGRAM / INDIKATOR OUTPUT PROGRAM KEGIATAN / SASARAN KEGIATAN / INDIKATOR KINERJA KEGIATAN / OUTPUT / INDIKATOR OUTPUT	TARGET / INDIKATOR	VOLUME / SATUAN	ALOKASI DANA
05	Jumlah mikroba veteriner terkonservasi dan terkarakterisasi	100jenis		
1806	KEGIATAN PENELITIAN DAN PENGEMBANGAN PETERNAKAN SASARAN KEGIATAN Meningkatkan Inovasi Teknologi Peternakan dan Veteriner Mendukung ketersediaan protein hewani INDIKATOR KINERJA KEGIATAN 01 Jumlah galur unggul/ harapan ternak dan TPT spesifik agroekosistem 02 Jumlah bibit sumber ternak 03 Jumlah benih sumber tanaman pakan ternak 04 Jumlah teknologi peternakan dan veteriner berbasis bioindustri, bioscience dan bioengineering 05 Jumlah rekomendasi kebijakan pembangunan peternakan dan kesehatan hewan 06 Dukungan penelitian dan pengembangan peternakan OUTPUT KEGIATAN			161.947.629
1806.101	Mikroba Veteriner Terkonservasi dan Terkarakterisasi INDIKATOR OUTPUT KEGIATAN 01 Jumlah Mikroba Veteriner Terkonservasi dan Terkarakterisasi		100 jenis	221.808
1806.108	Bibit Sumber Ternak Unggulan INDIKATOR OUTPUT KEGIATAN 01 Jumlah Bibit Sumber Ternak		99.627 Ekor	727.265
1806.201	Galur unggul/harapan ternak dan Tanaman Pakan Ternak INDIKATOR OUTPUT KEGIATAN 01 Jumlah galur unggul/ harapan ternak dan TPT spesifik agroekosistem (Galur/Rumpun)		20 Galur	5.475.945

KETENTUAN

DIPA Induk ini dituangkan lebih lanjut ke dalam DIPA Petikan dan DIPA Petikan dimaksud berlaku sebagai dokumen pelaksanaan kegiatan Satker.



**DAFTAR ISIAN PELAKSANAAN ANGGARAN (DIPA) INDUK
TAHUN ANGGARAN 2018
NOMOR : DIPA-018.09-0/2018**



I. INFORMASI KINERJA DAN ANGGARAN PROGRAM

C. RINCIAN KINERJA PROGRAM DAN KEGIATAN :

(dalam ribuan rupiah)

KODE	PROGRAM / SASARAN PROGRAM / INDIKATOR KINERJA PROGRAM / OUTPUT PROGRAM / INDIKATOR OUTPUT PROGRAM KEGIATAN / SASARAN KEGIATAN / INDIKATOR KINERJA KEGIATAN / OUTPUT / INDIKATOR OUTPUT	TARGET / INDIKATOR	VOLUME / SATUAN	ALOKASI DANA
1806.202	OUTPUT KEGIATAN Teknologi peternakan dan veteriner		28 teknologi	5.673.763
	INDIKATOR OUTPUT KEGIATAN 01 Jumlah teknologi peternakan dan veteriner berbasis bioindustri, bioscience dan bioengineering (Teknologi)	10 Teknologi		
1806.205	OUTPUT KEGIATAN Kebijakan pembangunan peternakan, kesehatan hewan dan kelayakan ekonomi teknologi		7 rekomendasi	450.000
	INDIKATOR OUTPUT KEGIATAN 01 Jumlah rekomendasi kebijakan pembangunan peternakan dan kesehatan hewan (Rekomendasi)	2 Rekomendasi		
1806.206	OUTPUT KEGIATAN Galur Unggul Harapan Ternak Komoditas Strategis [PN]		3 galur	1.800.000
	INDIKATOR OUTPUT KEGIATAN 01 Jumlah Galur Unggul Harapan Ternak Komoditas Strategis	2 Galur		
1806.207	OUTPUT KEGIATAN Bibit Sumber Ternak Komoditas Strategis [PN]		200 ekor	370.000
	INDIKATOR OUTPUT KEGIATAN 01 Jumlah Bibit Sumber Ternak Komoditas Strategis	150 Ekor		
1806.208	OUTPUT KEGIATAN Teknologi peternakan dan veteriner komoditas strategis [PN]		23 Teknologi	7.596.690
	INDIKATOR OUTPUT KEGIATAN 01 Jumlah teknologi peternakan dan veteriner komoditas strategis	5 Teknologi		
1806.209	OUTPUT KEGIATAN Inovasi Perbibitan Komoditas Peternakan Strategis [PN]		100 Ekor	4.170.000
	INDIKATOR OUTPUT KEGIATAN			

KETENTUAN

DIPA Induk ini dituangkan lebih lanjut ke dalam DIPA Petikan dan DIPA Petikan dimaksud berlaku sebagai dokumen pelaksanaan kegiatan Satker.



**DAFTAR ISI PELAKSANAAN ANGGARAN (DIPA) INDUK
TAHUN ANGGARAN 2018
NOMOR : DIPA-018.09-0/2018**



I. INFORMASI KINERJA DAN ANGGARAN PROGRAM

C. RINCIAN KINERJA PROGRAM DAN KEGIATAN :

(dalam ribuan rupiah)

KODE	PROGRAM / SASARAN PROGRAM / INDIKATOR KINERJA PROGRAM / OUTPUT PROGRAM / INDIKATOR OUTPUT PROGRAM KEGIATAN / SASARAN KEGIATAN / INDIKATOR KINERJA KEGIATAN / OUTPUT / INDIKATOR OUTPUT	TARGET / INDIKATOR	VOLUME / SATUAN	ALOKASI DANA
1806.210	01 Jumlah Bibit Sebar yang Dihasilkan OUTPUT KEGIATAN Unit Perbibitan Unggulan Komoditas Peternakan Strategis INDIKATOR OUTPUT KEGIATAN	200 Ekor	50 Unit	20.994.617
1806.211	OUTPUT KEGIATAN Inovasi Perbenihan dan Perbibitan Komoditas Unggulan INDIKATOR OUTPUT KEGIATAN		172.760 Ekor	4.439.323
1806.212	OUTPUT KEGIATAN Unit Perbibitan Komoditas Peternakan Unggulan INDIKATOR OUTPUT KEGIATAN		25 Unit	10.050.930
1806.951	OUTPUT KEGIATAN Layanan Internal (Overhead) INDIKATOR OUTPUT KEGIATAN		12 Layanan	36.647.179
1806.994	01 Jumlah Layanan Dukungan Manajemen Litbang Peternakan OUTPUT KEGIATAN Layanan Perkantoran INDIKATOR OUTPUT KEGIATAN	12 Bulan	12 bulan	63.330.109
	01 Layanan Pembayaran Gaji dan Tunjangan, Operasional dan Pemeliharaan Perkantoran	12 Bulan		
09	OUTPUT PROGRAM Teknologi dan Inovasi Tanaman Pangan			238.986.344

KETENTUAN

DIPA Induk ini dituangkan lebih lanjut ke dalam DIPA Petikan dan DIPA Petikan dimaksud berlaku sebagai dokumen pelaksanaan kegiatan Satker.



**DAFTAR ISI PELAKSANAAN ANGGARAN (DIPA) INDUK
TAHUN ANGGARAN 2018
NOMOR : DIPA-018.09-0/2018**



I. INFORMASI KINERJA DAN ANGGARAN PROGRAM

C. RINCIAN KINERJA PROGRAM DAN KEGIATAN :

(dalam ribuan rupiah)

KODE	PROGRAM / SASARAN PROGRAM / INDIKATOR KINERJA PROGRAM / OUTPUT PROGRAM / INDIKATOR OUTPUT PROGRAM KEGIATAN / SASARAN KEGIATAN / INDIKATOR KINERJA KEGIATAN / OUTPUT / INDIKATOR OUTPUT	TARGET / INDIKATOR	VOLUME / SATUAN	ALOKASI DANA
	INDIKATOR OUTPUT PROGRAM			
	01 Jumlah Teknologi Tanaman Pangan	16Teknologi		
	02 Jumlah VUB tanaman pangan	10VUB		
	03 Jumlah produksi benih sumber	135ton		
	04 Jumlah rekoemendasi tanaman pangan	5rekomendasi		
	05 Jumlah model sekolah lapang kedaulatan pangan desa mandiri benih	15provinsi		
	06 Jumlah denfarm inovasi perbenihan	10provinsi		
1807	KEGIATAN PENELITIAN DAN PENGEMBANGAN TANAMAN PANGAN			238.986.344
	SASARAN KEGIATAN			
	Tersedianya Benih Sumber, Varietas Unggul Baru, dan Peningkatan Inovasi Teknologi Tanaman Pangan Mendukung Pencapaian Swasembada Padi dan peningkatan produksi Tanaman Pangan lainnya dengan teknologi ramah lingkungan dan minimum eksternal input			
	INDIKATOR KINERJA KEGIATAN			
	01 Jumlah varietas unggul baru tanaman pangan	10VUB		
	02 Jumlah teknologi budi daya, panen, dan pascapanen primer tanaman pangan	11Teknologi		
	03 Jumlah produksi benih sumber padi, sereal, serta kacang dan umbi	135Ton		
	04 Jumlah Saran Kebijakan	5Rekomendasi		
	05 Jumlah Model Sekolah Lapang (SL) Kedaulatan Pangan Terintegrasi Desa Mandiri Benih	11Provinsi		
	06 Dukungan Penelitian dan pengembangan tanaman pangan	12Bulan		
	OUTPUT KEGIATAN			
1807.112	Benih sumber tanaman padi [PN]		110 Ton	1.473.820
	INDIKATOR OUTPUT KEGIATAN			
	01 Jumlah Benih Sumber Padi	80 Ton		

KETENTUAN

DIPA Induk ini dituangkan lebih lanjut ke dalam DIPA Petikan dan DIPA Petikan dimaksud berlaku sebagai dokumen pelaksanaan kegiatan Satker.



**DAFTAR ISI AN PELAKSANAAN ANGGARAN (DIPA) INDUK
TAHUN ANGGARAN 2018
NOMOR : DIPA-018.09-0/2018**



I. INFORMASI KINERJA DAN ANGGARAN PROGRAM

C. RINCIAN KINERJA PROGRAM DAN KEGIATAN :

(dalam ribuan rupiah)

KODE	PROGRAM / SASARAN PROGRAM / INDIKATOR KINERJA PROGRAM / OUTPUT PROGRAM / INDIKATOR OUTPUT PROGRAM KEGIATAN / SASARAN KEGIATAN / INDIKATOR KINERJA KEGIATAN / OUTPUT / INDIKATOR OUTPUT	TARGET / INDIKATOR	VOLUME / SATUAN	ALOKASI DANA
1807.113	OUTPUT KEGIATAN Benih sumber tanaman jagung [PN]		31 Ton	900.656
	INDIKATOR OUTPUT KEGIATAN 01 Jumlah Benih Sumber	31 Ton		
1807.114	OUTPUT KEGIATAN Benih sumber tanaman kedelai		18 Ton	440.274
	INDIKATOR OUTPUT KEGIATAN 01 Jumlah Benih Sumber Tanaman Kedelai	20 Ton		
1807.201	OUTPUT KEGIATAN Varietas Unggul Tanaman Pangan		5 Varietas	2.350.000
	INDIKATOR OUTPUT KEGIATAN 01 Jumlah varietas unggul baru padi, jagung, kedelai, sereal dan akabi (VUB)	3 Varietas		
1807.202	OUTPUT KEGIATAN Teknologi dan Inovasi Peningkatan Produksi Tanaman Pangan		10 teknologi	2.200.000
	INDIKATOR OUTPUT KEGIATAN 01 Jumlah teknologi budi daya, panen, dan pascapanen primer tanaman pangan (Teknologi)	3 Teknologi		
1807.203	OUTPUT KEGIATAN Produksi Benih Sumber		13 Ton	695.580
	INDIKATOR OUTPUT KEGIATAN 01 Jumlah Produksi Benih Sumber Tanaman Pangan Lainnya	15 Ton		
1807.204	OUTPUT KEGIATAN Rekomendasi Kebijakan Komoditas Strategis Tanaman Pangan		5 rekomendasi	1.400.000
	INDIKATOR OUTPUT KEGIATAN 01 Jumlah Saran Kebijakan (Rekomendasi)	5 Rekomendasi		

KETENTUAN

DIPA Induk ini dituangkan lebih lanjut ke dalam DIPA Petikan dan DIPA Petikan dimaksud berlaku sebagai dokumen pelaksanaan kegiatan Satker.



**DAFTAR ISI PELAKSANAAN ANGGARAN (DIPA) INDUK
TAHUN ANGGARAN 2018
NOMOR : DIPA-018.09-0/2018**



DS:9660-9002-7771-4023

I. INFORMASI KINERJA DAN ANGGARAN PROGRAM

C. RINCIAN KINERJA PROGRAM DAN KEGIATAN :

(dalam ribuan rupiah)

KODE	PROGRAM / SASARAN PROGRAM / INDIKATOR KINERJA PROGRAM / OUTPUT PROGRAM / INDIKATOR OUTPUT PROGRAM KEGIATAN / SASARAN KEGIATAN / INDIKATOR KINERJA KEGIATAN / OUTPUT / INDIKATOR OUTPUT	TARGET / INDIKATOR	VOLUME / SATUAN	ALOKASI DANA
1807.205	OUTPUT KEGIATAN Taman Sains Pertanian (TSP)		1 provinsi	8.000.000
	INDIKATOR OUTPUT KEGIATAN 01 Jumlah Taman Sains Pertanian (TSP) (Provinsi)	1 Provinsi		
1807.206	OUTPUT KEGIATAN Sekolah Lapang Kedaulatan pangan Mendukung Swasembada Pangan Terintegrasi Desa Mandiri Benih [PN]		15 provinsi	1.900.000
	INDIKATOR OUTPUT KEGIATAN 01 Jumlah Model Sekolah Lapang (SL) Kedaulatan Pangan Terintegrasi Desa Mandiri Benih (Provinsi)	11 Provinsi		
1807.207	OUTPUT KEGIATAN Diseminasi Inovasi Teknologi Komoditas Strategis Tanaman Pangan		12 teknologi	3.621.466
	INDIKATOR OUTPUT KEGIATAN 01 Jumlah Inovasi Teknologi Komoditas Tanaman Pangan yang Terdiseminasi	5 Teknologi		
1807.208	OUTPUT KEGIATAN Varietas Unggul Padi [PN]		5 varietas	3.900.000
	INDIKATOR OUTPUT KEGIATAN 01 Jumlah Varietas Unggul Padi	5 Varietas		
1807.209	OUTPUT KEGIATAN Varietas Unggul Jagung [PN]		2 varietas	1.776.314
	INDIKATOR OUTPUT KEGIATAN 01 Jumlah Varietas Unggul Jagung	2 Varietas		
1807.210	OUTPUT KEGIATAN Teknologi produksi padi [PN]		6 Teknologi	3.400.000
	INDIKATOR OUTPUT KEGIATAN			

KETENTUAN

DIPA Induk ini dituangkan lebih lanjut ke dalam DIPA Petikan dan DIPA Petikan dimaksud berlaku sebagai dokumen pelaksanaan kegiatan Satker.



**DAFTAR ISI AN PELAKSANAAN ANGGARAN (DIPA) INDUK
TAHUN ANGGARAN 2018
NOMOR : DIPA-018.09-0/2018**



DS:9660-9002-7771-4023

I. INFORMASI KINERJA DAN ANGGARAN PROGRAM

C. RINCIAN KINERJA PROGRAM DAN KEGIATAN :

(dalam ribuan rupiah)

KODE	PROGRAM / SASARAN PROGRAM / INDIKATOR KINERJA PROGRAM / OUTPUT PROGRAM / INDIKATOR OUTPUT PROGRAM KEGIATAN / SASARAN KEGIATAN / INDIKATOR KINERJA KEGIATAN / OUTPUT / INDIKATOR OUTPUT	TARGET / INDIKATOR	VOLUME / SATUAN	ALOKASI DANA
1807.211	01 Jumlah Teknologi Produksi Padi OUTPUT KEGIATAN Denfarm Inovasi Perbenihan untuk Pengembangan Benih VUB Padi [PN] INDIKATOR OUTPUT KEGIATAN	6 Teknologi	10 provinsi	45.520.000
1807.213	01 Jumlah Demfarm Inovasi Perbenihan untuk Pengembangan Benih VUB Padi OUTPUT KEGIATAN Inovasi Perbenihan dan Perbibitan [PN] INDIKATOR OUTPUT KEGIATAN	10 Provinsi	2.960 Ton	40.000.000
1807.951	01 Jumlah Benih Sebar yang Dihilkan OUTPUT KEGIATAN Layanan Internal (Overhead) INDIKATOR OUTPUT KEGIATAN	3500 Ton	12 Layanan	43.872.784
1807.994	01 Penguatan Kapasitas Manajemen Penelitian dan Pengembangan Tanaman Pangan OUTPUT KEGIATAN Layanan Perkantoran INDIKATOR OUTPUT KEGIATAN	--	12 bulan	77.535.450
	01 Pembayaran gaji dan tunjangan, operasional dan pemeliharaan kantor	--		
10	OUTPUT PROGRAM Manajemen Peningkatan Inovasi dan Teknologi Pertanian INDIKATOR OUTPUT PROGRAM			316.488.481
	01 Jumlah Dokumen Manajemen Litbang Pertanian	12Dokumen		
	02 Jumlah perjanjian kerjasama lisensi hasil Balitbangtan	10Lisensi		
	03 Jumlah perlindungan HKI dalam rangka alih teknologi	45Invensi		

KETENTUAN

DIPA Induk ini dituangkan lebih lanjut ke dalam DIPA Petikan dan DIPA Petikan dimaksud berlaku sebagai dokumen pelaksanaan kegiatan Satker.



**DAFTAR ISI PELAKSANAAN ANGGARAN (DIPA) INDUK
TAHUN ANGGARAN 2018
NOMOR : DIPA-018.09-0/2018**



I. INFORMASI KINERJA DAN ANGGARAN PROGRAM

C. RINCIAN KINERJA PROGRAM DAN KEGIATAN :

(dalam ribuan rupiah)

KODE	PROGRAM / SASARAN PROGRAM / INDIKATOR KINERJA PROGRAM / OUTPUT PROGRAM / INDIKATOR OUTPUT PROGRAM KEGIATAN / SASARAN KEGIATAN / INDIKATOR KINERJA KEGIATAN / OUTPUT / INDIKATOR OUTPUT	TARGET / INDIKATOR	VOLUME / SATUAN	ALOKASI DANA
	04 Jumlah Pengembangan SDM Litbang	1430Orang		
	05 Jumlah Kerjasama Kemitraan Pengembangan Teknologi	100kontrak		
1809	KEGIATAN DUKUNGAN MANAJEMEN, FASILITASI DAN INSTRUMEN TEKNIS DALAM PELAKSANAAN KEGIATAN LITBANG PERTANIAN SASARAN KEGIATAN Pengembangan Manajemen Perencanaan Program dan Anggaran, Kerjasama, Pengelolaan Sumberdaya, dan Hasil Litbang Pertanian INDIKATOR KINERJA KEGIATAN			316.488.481
	01 Jumlah dokumen manajemen Litbang Pertanian	12Dokumen		
	02 Jumlah kerjasama kemitraan pengembangan teknologi dengan Perguruan Tinggi, Pemda dan Instansi Lainnya	100Kontrak		
	03 Jumlah perlindungan HKI dalam rangka alih teknologi	45Invensi		
	04 Jumlah perjanjian kerjasama lisensi hasil Balitbangtan	10Lisensi		
	05 Jumlah Peningkatan Kapasitas SDM Penelitian dan Pengembangan Pertanian	1430Orang		
	06 Jumlah pengadaan sarana prasarana penelitian	7Paket		
	07 Dukungan manajemen, fasilitasi dan instrumen teknis dalam pelaksanaan kegiatan litbang pertanian	12Bulan		
	OUTPUT KEGIATAN			
1809.201	Kerjasama Kemitraan Penelitian Pertanian INDIKATOR OUTPUT KEGIATAN		100 Kontrak	142.477.100
	01 Jumlah kerjasama kemitraan pengembangan teknologi dengan Perguruan Tinggi, Pemda dan Instansi Lainnya (Kontrak)	100 Kontrak		
	OUTPUT KEGIATAN			
1809.202	Pengembangan Sumberdaya Manusia INDIKATOR OUTPUT KEGIATAN		1.430 Orang	74.206.094
	01 Jumlah Peningkatan Kapasitas SDM Penelitian dan Pengembangan Pertanian (Orang)	1430 Orang		

KETENTUAN

DIPA Induk ini dituangkan lebih lanjut ke dalam DIPA Petikan dan DIPA Petikan dimaksud berlaku sebagai dokumen pelaksanaan kegiatan Satker.



**DAFTAR ISIAN PELAKSANAAN ANGGARAN (DIPA) INDUK
TAHUN ANGGARAN 2018
NOMOR : DIPA-018.09-0/2018**



DS:9660-9002-7771-4023

I. INFORMASI KINERJA DAN ANGGARAN PROGRAM

Halaman : 33 dari 33

C. RINCIAN KINERJA PROGRAM DAN KEGIATAN :

(dalam ribuan rupiah)

KODE	PROGRAM / SASARAN PROGRAM / INDIKATOR KINERJA PROGRAM / OUTPUT PROGRAM / INDIKATOR OUTPUT PROGRAM KEGIATAN / SASARAN KEGIATAN / INDIKATOR KINERJA KEGIATAN / OUTPUT / INDIKATOR OUTPUT	TARGET / INDIKATOR	VOLUME / SATUAN	ALOKASI DANA
1809.203	OUTPUT KEGIATAN Invensi yang didaftarkan perlindungan HKI, promosi, naskah perjanjian lisensi		45 Invensi	1.115.000
	INDIKATOR OUTPUT KEGIATAN 01 Jumlah perlindungan HKI dalam rangka alih teknologi (invensi)	45 Invensi		
1809.204	OUTPUT KEGIATAN Perjanjian Kerjasama Lisensi Hasil Balitbangtan		10 Lisensi	800.000
	INDIKATOR OUTPUT KEGIATAN 01 Jumlah kerjasama lisensi	10 Lisensi		
1809.950	OUTPUT KEGIATAN Layanan Dukungan Manajemen Eselon I		4 Layanan	54.305.404
	INDIKATOR OUTPUT KEGIATAN 01 Jumlah kegiatan manajemen Litbang Pertanian (Kegiatan)	12 Bulan		
1809.951	OUTPUT KEGIATAN Layanan Internal (Overhead)		1 Layanan	8.630.000
	INDIKATOR OUTPUT KEGIATAN 01 Jumlah Pengadaan Sarana dan Prasarana Penelitian (Paket)	7 Paket		
1809.994	OUTPUT KEGIATAN Layanan Perkantoran		12 Bulan	34.954.883
	INDIKATOR OUTPUT KEGIATAN 01 Layanan Pembayaran Gaji dan Tunjangan, Operasional dan Pemeliharaan Perkantoran	12 Bulan		

KETENTUAN

DIPA Induk ini dituangkan lebih lanjut ke dalam DIPA Petikan dan DIPA Petikan dimaksud berlaku sebagai dokumen pelaksanaan kegiatan Satker.

Jakarta, 05 Desember 2017

KEPALA BADAN PENELITIAN DAN PENGEMBANGAN PERTANIAN

Dr. Ir. MUHAMMAD SYAKIR, M.S.
NIP 195811171984031001



**DAFTAR ISIAN PELAKSANAAN ANGGARAN (DIPA) INDUK
TAHUN ANGGARAN 2018
NOMOR : DIPA-018.09-0/2018**



II. RINCIAN ALOKASI ANGGARAN PER SATKER

A. IDENTITAS UNIT :

1. KEMENTERIAN NEGARA / LEMBAGA : 018 KEMENTERIAN PERTANIAN
2. UNIT ORGANISASI : 018.09 BADAN PENELITIAN DAN PENGEMBANGAN PERTANIAN
3. PAGU : Rp.2.084.560.880.000
(DUA TRILIUN DELAPAN PULUH EMPAT MILIAR LIMA RATUS ENAM PULUH JUTA DELAPAN RATUS DELAPAN PULUH RIBU RUPIAH)

B. RINCIAN ALOKASI ANGGARAN PER SATKER

(dalam ribuan rupiah)

NO	KODE	PROGRAM / PROPINSI / SATKER / SUMBER DANA	KP KD DK TP UB	JENIS BELANJA				PAGU/TARGET PENDAPATAN	TERCATAT
				PEGAWAI	BARANG	MODAL	BANTUAN SOSIAL		
1	2	3	4	5	6	7	8	9=5+6+7+8	10
	018.09.12	Program Penciptaan Teknologi dan Inovasi Pertanian Bio-Industri Berkelanjutan		529.000.000	1.203.406.725	352.154.155	0	2.084.560.880	0
	01	DKI JAKARTA		15.069.864	292.854.991	9.368.000	0	317.292.855	0
	411971	BADAN PENELITIAN DAN PENGEMBANGAN PERTANIAN KANTOR PUSAT JAKARTA	KP	11.075.164	288.633.696	7.000.000	0	306.708.860	0
	A00	RM		11.075.164	115.599.122	1.000.000	0	127.674.286	0
	B23	PLN		0	111.546.854	0	0	111.546.854	0
	C00	RMP		0	61.358.000	6.000.000	0	67.358.000	0
	D00	PNBP		0	129.720	0	0	129.720	0
		Target Pendapatan						150.000	
	633961	BALAI PENGKAJIAN TEKNOLOGI PERTANIAN DKI JAKARTA	KD	3.994.700	4.221.295	2.368.000	0	10.583.995	0
	A00	RM		3.994.700	4.217.535	400.000	0	8.612.235	0
	B23	PLN		0	0	1.928.000	0	1.928.000	0
	C00	RMP		0	0	40.000	0	40.000	0
	D00	PNBP		0	3.760	0	0	3.760	0
		Target Pendapatan						4.000	
	02	JAWA BARAT		193.681.336	402.092.324	129.918.470	0	725.692.130	0
	025227	PUSAT PENELITIAN DAN PENGEMBANGAN HORTIKULTURA	KD	4.300.000	13.426.750	2.278.000	0	20.004.750	0
	A00	RM		4.300.000	13.426.750	2.278.000	0	20.004.750	0
		Target Pendapatan						378	
	237217	BALAI PENELITIAN TANAMAN SAYURAN, LEMBANG	KD	14.302.861	43.472.588	12.590.000	0	70.365.449	0

KETENTUAN

DIPA Induk ini dituangkan lebih lanjut ke dalam DIPA Petikan dan DIPA Petikan dimaksud berlaku sebagai dokumen pelaksanaan kegiatan Satker.



DAFTAR ISI AN PELAKSANAAN ANGGARAN (DIPA) INDUK
TAHUN ANGGARAN 2018
NOMOR : DIPA-018.09-0/2018



II. RINCIAN ALOKASI ANGGARAN PER SATKER

A. IDENTITAS UNIT :

1. KEMENTERIAN NEGARA / LEMBAGA : 018 KEMENTERIAN PERTANIAN
2. UNIT ORGANISASI : 018.09 BADAN PENELITIAN DAN PENGEMBANGAN PERTANIAN
3. PAGU : Rp.2.084.560.880.000
(DUA TRILIUN DELAPAN PULUH EMPAT MILIAR LIMA RATUS ENAM PULUH JUTA DELAPAN RATUS DELAPAN PULUH RIBU RUPIAH)

B. RINCIAN ALOKASI ANGGARAN PER SATKER

(dalam ribuan rupiah)

NO	KODE	PROGRAM / PROPINSI / SATKER / SUMBER DANA	KP KD DK TP UB	JENIS BELANJA				PAGU/TARGET PENDAPATAN	TERCATAT
				PEGAWAI	BARANG	MODAL	BANTUAN SOSIAL		
1	2	3	4	5	6	7	8	9=5+6+7+8	10
	A00	RM		14.302.861	43.190.800	5.200.000	0	62.693.661	0
	B23	PLN		0	0	7.290.000	0	7.290.000	0
	C00	RMP		0	0	100.000	0	100.000	0
	D00	PNBP		0	281.788	0	0	281.788	0
		Target Pendapatan						300.000	
	237221	BALAI BESAR PENELITIAN DAN PENGEMBANGAN BIOTEKNOLOGI DAN SUMBERDAYA GENETIK	KD	15.829.047	14.619.600	4.433.501	0	34.882.148	0
	A00	RM		15.829.047	14.504.309	996.001	0	31.329.357	0
	B23	PLN		0	0	3.372.500	0	3.372.500	0
	C00	RMP		0	0	65.000	0	65.000	0
	D00	PNBP		0	115.291	0	0	115.291	0
		Target Pendapatan						123.130	
	237238	BALAI BESAR PENELITIAN TANAMAN PADI, SUKAMANDI	KD	17.770.000	87.927.170	20.677.080	0	126.374.250	0
	A00	RM		17.770.000	87.927.170	12.134.480	0	117.831.650	0
	B23	PLN		0	0	5.642.000	0	5.642.000	0
	C00	RMP		0	0	80.000	0	80.000	0
	D00	PNBP		0	0	2.820.600	0	2.820.600	0
		Target Pendapatan						3.000.000	
	237242	BALAI BESAR PENELITIAN DAN PENGEMBANGAN SUMBERDAYA LAHAN PERTANIAN, BOGOR	KD	6.786.000	33.378.521	1.767.380	0	41.931.901	0
	A00	RM		6.786.000	33.333.401	381.380	0	40.500.781	0

KETENTUAN

DIPA Induk ini dituangkan lebih lanjut ke dalam DIPA Petikan dan DIPA Petikan dimaksud berlaku sebagai dokumen pelaksanaan kegiatan Satker.



DAFTAR ISI AN PELAKSANAAN ANGGARAN (DIPA) INDIK
TAHUN ANGGARAN 2018
NOMOR : DIPA-018.09-0/2018



II. RINCIAN ALOKASI ANGGARAN PER SATKER

A. IDENTITAS UNIT :

1. KEMENTERIAN NEGARA / LEMBAGA : 018 KEMENTERIAN PERTANIAN
2. UNIT ORGANISASI : 018.09 BADAN PENELITIAN DAN PENGEMBANGAN PERTANIAN
3. PAGU : Rp.2.084.560.880.000
(DUA TRILIUN DELAPAN PULUH EMPAT MILIAR LIMA RATUS ENAM PULUH JUTA DELAPAN RATUS DELAPAN PULUH RIBU RUPIAH)

B. RINCIAN ALOKASI ANGGARAN PER SATKER

(dalam ribuan rupiah)

NO	KODE	PROGRAM / PROPINSI / SATKER / SUMBER DANA	KP KD DK TP UB	JENIS BELANJA				PAGU/TARGET PENDAPATAN	TERCATAT
				PEGAWAI	BARANG	MODAL	BANTUAN SOSIAL		
1	2	3	4	5	6	7	8	9=5+6+7+8	10
	B23	PLN		0	0	1.356.000	0	1.356.000	0
	C00	RMP		0	0	30.000	0	30.000	0
	D00	PNBP		0	45.120	0	0	45.120	0
		Target Pendapatan						55.250	
	237259	BALAI BESAR PENELITIAN VETERINER, BOGOR	KD	17.027.606	16.129.729	8.995.876	0	42.153.211	0
	A00	RM		17.027.606	15.335.881	2.747.504	0	35.110.991	0
	B23	PLN		0	0	5.928.000	0	5.928.000	0
	C00	RMP		0	0	80.000	0	80.000	0
	D00	PNBP		0	793.848	240.372	0	1.034.220	0
		Target Pendapatan						1.175.000	
	237263	BALAI PENELITIAN TERNAK CIAWI	KD	15.048.947	17.480.903	6.587.930	0	39.117.780	0
	A00	RM		15.048.947	16.501.238	6.587.930	0	38.138.115	0
	D00	PNBP		0	979.665	0	0	979.665	0
		Target Pendapatan						1.064.847	
	237291	PUSAT PENELITIAN DAN PENGEMBANGAN PERKEBUNAN	KD	6.095.550	32.150.234	15.519.566	0	53.765.350	0
	A00	RM		6.095.550	32.150.234	14.530.566	0	52.776.350	0
	B23	PLN		0	0	959.000	0	959.000	0
	C00	RMP		0	0	30.000	0	30.000	0
		Target Pendapatan						5.000	

KETENTUAN

DIPA Induk ini dituangkan lebih lanjut ke dalam DIPA Petikan dan DIPA Petikan dimaksud berlaku sebagai dokumen pelaksanaan kegiatan Satker.



DAFTAR ISIAN PELAKSANAAN ANGGARAN (DIPA) INDUK
TAHUN ANGGARAN 2018
NOMOR : DIPA-018.09-0/2018



DS:9660-9002-7771-4023

II. RINCIAN ALOKASI ANGGARAN PER SATKER

A. IDENTITAS UNIT :

1. KEMENTERIAN NEGARA / LEMBAGA : 018 KEMENTERIAN PERTANIAN
2. UNIT ORGANISASI : 018.09 BADAN PENELITIAN DAN PENGEMBANGAN PERTANIAN
3. PAGU : Rp.2.084.560.880.000
(DUA TRILIUN DELAPAN PULUH EMPAT MILIAR LIMA RATUS ENAM PULUH JUTA DELAPAN RATUS DELAPAN PULUH RIBU RUPIAH)

B. RINCIAN ALOKASI ANGGARAN PER SATKER

(dalam ribuan rupiah)

NO	KODE	PROGRAM / PROPINSI / SATKER / SUMBER DANA	KP KD DK TP UB	JENIS BELANJA				PAGU/TARGET PENDAPATAN	TERCATAT
				PEGAWAI	BARANG	MODAL	BANTUAN SOSIAL		
1	2	3	4	5	6	7	8	9=5+6+7+8	10
	237306	BALAI PENELITIAN TANAMAN REMPAH DAN OBAT, BOGOR	KD	20.072.613	13.611.061	8.905.796	0	42.589.470	0
	A00	RM		20.072.613	12.950.104	7.648.000	0	40.670.717	0
	B23	PLN		0	0	1.207.796	0	1.207.796	0
	C00	RMP		0	0	50.000	0	50.000	0
	D00	PNBP		0	660.957	0	0	660.957	0
		Target Pendapatan						712.500	
	411987	BALAI PENELITIAN TANAMAN HIAS, SEGUNUNG	KD	9.672.978	9.054.996	2.830.000	0	21.557.974	0
	A00	RM		9.672.978	8.944.560	800.000	0	19.417.538	0
	B23	PLN		0	0	2.000.000	0	2.000.000	0
	C00	RMP		0	0	30.000	0	30.000	0
	D00	PNBP		0	110.436	0	0	110.436	0
		Target Pendapatan						118.965	
	412007	PUSAT PENELITIAN DAN PENGEMBANGAN TANAMAN PANGAN, BOGOR	KD	6.550.000	11.209.626	5.718.720	0	23.478.346	0
	A00	RM		6.550.000	11.209.626	3.278.720	0	21.038.346	0
	B23	PLN		0	0	2.400.000	0	2.400.000	0
	C00	RMP		0	0	40.000	0	40.000	0
		Target Pendapatan						4.320	
	412013	PUSAT PENELITIAN DAN PENGEMBANGAN PETERNAKAN BOGOR	KD	4.299.606	9.617.655	1.239.000	0	15.156.261	0
	A00	RM		4.299.606	9.617.655	250.000	0	14.167.261	0

KETENTUAN

DIPA Induk ini dituangkan lebih lanjut ke dalam DIPA Petikan dan DIPA Petikan dimaksud berlaku sebagai dokumen pelaksanaan kegiatan Satker.



DAFTAR ISI AN PELAKSANAAN ANGGARAN (DIPA) INDUK
TAHUN ANGGARAN 2018
NOMOR : DIPA-018.09-0/2018
II. RINCIAN ALOKASI ANGGARAN PER SATKER



A. IDENTITAS UNIT :

1. KEMENTERIAN NEGARA / LEMBAGA : 018 KEMENTERIAN PERTANIAN
2. UNIT ORGANISASI : 018.09 BADAN PENELITIAN DAN PENGEMBANGAN PERTANIAN
3. PAGU : Rp.2.084.560.880.000
(DUA TRILIUN DELAPAN PULUH EMPAT MILIAR LIMA RATUS ENAM PULUH JUTA DELAPAN RATUS DELAPAN PULUH RIBU RUPIAH)

B. RINCIAN ALOKASI ANGGARAN PER SATKER

(dalam ribuan rupiah)

NO	KODE	PROGRAM / PROPINSI / SATKER / SUMBER DANA	KP KD DK TP UB	JENIS BELANJA				PAGU/TARGET PENDAPATAN	TERCATAT
				PEGAWAI	BARANG	MODAL	BANTUAN SOSIAL		
1	2	3	4	5	6	7	8	9=5+6+7+8	10
	B23	PLN		0	0	959.000	0	959.000	0
	C00	RMP		0	0	30.000	0	30.000	0
		Target Pendapatan						8.000	
	412022	BALAI PENELITIAN TANAMAN INDUSTRI DAN PENYEGAR	KD	7.984.750	15.971.930	16.005.788	0	39.962.468	0
	A00	RM		7.984.750	15.773.110	14.561.348	0	38.319.208	0
	B23	PLN		0	0	1.414.440	0	1.414.440	0
	C00	RMP		0	0	30.000	0	30.000	0
	D00	PNBP		0	198.820	0	0	198.820	0
		Target Pendapatan						214.490	
	500941	BALAI PENGELOLA ALIH TEKNOLOGI PERTANIAN BOGOR	KD	1.896.971	6.252.650	1.630.000	0	9.779.621	0
	A00	RM		1.896.971	5.594.650	500.000	0	7.991.621	0
	B23	PLN		0	0	1.100.000	0	1.100.000	0
	C00	RMP		0	0	30.000	0	30.000	0
	D00	PNBP		0	658.000	0	0	658.000	0
		Target Pendapatan						700.000	
	567296	BALAI PENGKAJIAN TEKNOLOGI PERTANIAN JAWA BARAT	KD	9.968.723	15.449.516	496.068	0	25.914.307	0
	A00	RM		9.968.723	15.345.584	226.068	0	25.540.375	0
	D00	PNBP		0	103.932	270.000	0	373.932	0
		Target Pendapatan						400.000	

KETENTUAN

DIPA Induk ini dituangkan lebih lanjut ke dalam DIPA Petikan dan DIPA Petikan dimaksud berlaku sebagai dokumen pelaksanaan kegiatan Satker.



DAFTAR ISI ANGGARAN PELAKSANAAN (DIPA) INDUK
TAHUN ANGGARAN 2018
NOMOR : DIPA-018.09-0/2018



DS:9660-9002-7771-4023

II. RINCIAN ALOKASI ANGGARAN PER SATKER

A. IDENTITAS UNIT :

1. KEMENTERIAN NEGARA / LEMBAGA : 018 KEMENTERIAN PERTANIAN
2. UNIT ORGANISASI : 018.09 BADAN PENELITIAN DAN PENGEMBANGAN PERTANIAN
3. PAGU : Rp.2.084.560.880.000
(DUA TRILIUN DELAPAN PULUH EMPAT MILIAR LIMA RATUS ENAM PULUH JUTA DELAPAN RATUS DELAPAN PULUH RIBU RUPIAH)

B. RINCIAN ALOKASI ANGGARAN PER SATKER

(dalam ribuan rupiah)

NO	KODE	PROGRAM / PROPINSI / SATKER / SUMBER DANA	KP KD DK TP UB	JENIS BELANJA				PAGU/TARGET PENDAPATAN	TERCATAT
				PEGAWAI	BARANG	MODAL	BANTUAN SOSIAL		
1	2	3	4	5	6	7	8	9=5+6+7+8	10
	648669	BALAI BESAR PENELITIAN DAN PENGEMBANGAN PASCAPANEN PERTANIAN	KD	11.108.654	19.809.071	3.780.000	0	34.697.725	0
	A00	RM		11.108.654	18.868.871	1.500.000	0	31.477.525	0
	B23	PLN		0	0	2.250.000	0	2.250.000	0
	C00	RMP		0	0	30.000	0	30.000	0
	D00	PNBP		0	940.200	0	0	940.200	0
		Target Pendapatan						1.000.000	
	648673	BALAI BESAR PENGKAJIAN DAN PENGEMBANGAN TEKNOLOGI PERTANIAN	KD	9.842.510	25.003.897	4.161.090	0	39.007.497	0
	A00	RM		9.842.510	24.980.392	4.161.090	0	38.983.992	0
	D00	PNBP		0	23.505	0	0	23.505	0
		Target Pendapatan						25.000	
	648680	BALAI PENELITIAN TANAH, BOGOR	KD	10.405.500	9.980.277	11.902.675	0	32.288.452	0
	A00	RM		10.405.500	7.670.350	8.762.675	0	26.838.525	0
	B23	PLN		0	0	3.100.000	0	3.100.000	0
	C00	RMP		0	0	40.000	0	40.000	0
	D00	PNBP		0	2.309.927	0	0	2.309.927	0
		Target Pendapatan						2.458.160	
	648694	BALAI PENELITIAN AGROKLIMAT DAN HIDROLOGI, BOGOR	KD	4.719.020	7.546.150	400.000	0	12.665.170	0
	A00	RM		4.719.020	7.517.944	400.000	0	12.636.964	0
	D00	PNBP		0	28.206	0	0	28.206	0

KETENTUAN

DIPA Induk ini dituangkan lebih lanjut ke dalam DIPA Petikan dan DIPA Petikan dimaksud berlaku sebagai dokumen pelaksanaan kegiatan Satker.



DAFTAR ISIAN PELAKSANAAN ANGGARAN (DIPA) INDUK
TAHUN ANGGARAN 2018
NOMOR : DIPA-018.09-0/2018



II. RINCIAN ALOKASI ANGGARAN PER SATKER

A. IDENTITAS UNIT :

1. KEMENTERIAN NEGARA / LEMBAGA : 018 KEMENTERIAN PERTANIAN
2. UNIT ORGANISASI : 018.09 BADAN PENELITIAN DAN PENGEMBANGAN PERTANIAN
3. PAGU : Rp.2.084.560.880.000
(DUA TRILIUN DELAPAN PULUH EMPAT MILIAR LIMA RATUS ENAM PULUH JUTA DELAPAN RATUS DELAPAN PULUH RIBU RUPIAH)

B. RINCIAN ALOKASI ANGGARAN PER SATKER

(dalam ribuan rupiah)

NO	KODE	PROGRAM / PROPINSI / SATKER / SUMBER DANA	KP KD DK TP UB	JENIS BELANJA				PAGU/TARGET PENDAPATAN	TERCATAT
				PEGAWAI	BARANG	MODAL	BANTUAN SOSIAL		
1	2	3	4	5	6	7	8	9=5+6+7+8	10
		Target Pendapatan						49.500	
	03	JAWA TENGAH		20.946.164	27.233.367	3.918.976	0	52.098.507	0
	237380	BALAI PENELITIAN LINGKUNGAN PERTANIAN	KD	4.728.099	5.765.227	2.488.976	0	12.982.302	0
	A00	RM		4.728.099	5.502.100	2.488.976	0	12.719.175	0
	D00	PNBP		0	263.127	0	0	263.127	0
		Target Pendapatan						294.659	
	567318	BALAI PENGKAJIAN TEKNOLOGI PERTANIAN JAWA TENGAH	KD	16.218.065	21.468.140	1.430.000	0	39.116.205	0
	A00	RM		16.218.065	21.363.873	339.000	0	37.920.938	0
	B23	PLN		0	0	1.000.000	0	1.000.000	0
	C00	RMP		0	0	30.000	0	30.000	0
	D00	PNBP		0	104.267	61.000	0	165.267	0
		Target Pendapatan						193.012	
	04	DI YOGYAKARTA		9.562.518	14.351.022	4.313.620	0	28.227.160	0
	633975	BALAI PENGKAJIAN TEKNOLOGI PERTANIAN YOGYAKARTA	KD	9.562.518	14.351.022	4.313.620	0	28.227.160	0
	A00	RM		9.562.518	14.237.282	400.000	0	24.199.800	0
	B23	PLN		0	0	3.853.620	0	3.853.620	0
	C00	RMP		0	0	60.000	0	60.000	0
	D00	PNBP		0	113.740	0	0	113.740	0
		Target Pendapatan						121.000	

KETENTUAN

DIPA Induk ini dituangkan lebih lanjut ke dalam DIPA Petikan dan DIPA Petikan dimaksud berlaku sebagai dokumen pelaksanaan kegiatan Satker.



DAFTAR ISIAN PELAKSANAAN ANGGARAN (DIPA) INDUK
TAHUN ANGGARAN 2018
NOMOR : DIPA-018.09-0/2018



II. RINCIAN ALOKASI ANGGARAN PER SATKER

A. IDENTITAS UNIT :

1. KEMENTERIAN NEGARA / LEMBAGA : 018 KEMENTERIAN PERTANIAN
2. UNIT ORGANISASI : 018.09 BADAN PENELITIAN DAN PENGEMBANGAN PERTANIAN
3. PAGU : Rp.2.084.560.880.000
(DUA TRILIUN DELAPAN PULUH EMPAT MILIAR LIMA RATUS ENAM PULUH JUTA DELAPAN RATUS DELAPAN PULUH RIBU RUPIAH)

B. RINCIAN ALOKASI ANGGARAN PER SATKER

(dalam ribuan rupiah)


NO	KODE	PROGRAM / PROPINSI / SATKER / SUMBER DANA	KP KD DK TP UB	JENIS BELANJA				PAGU/TARGET PENDAPATAN	TERCATAT
				PEGAWAI	BARANG	MODAL	BANTUAN SOSIAL		
1	2	3	4	5	6	7	8	9=5+6+7+8	10
	05	JAWA TIMUR		55.174.340	90.252.807	48.803.719	0	194.230.866	0
	237572	BALAI PENELITIAN TANAMAN PEMANIS DAN SERAT MALANG	KD	14.215.040	10.946.660	8.040.000	0	33.201.700	0
	A00	RM		14.215.040	10.320.959	7.310.000	0	31.845.999	0
	B23	PLN		0	0	700.000	0	700.000	0
	C00	RMP		0	0	30.000	0	30.000	0
	D00	PNBP		0	625.701	0	0	625.701	0
		Target Pendapatan						685.500	
	411993	BALAI PENELITIAN TANAMAN ANEKA KACANG DAN UMBI MALANG	KD	15.688.000	24.878.805	1.036.225	0	41.603.030	0
	A00	RM		15.688.000	24.455.770	0	0	40.143.770	0
	B23	PLN		0	0	959.000	0	959.000	0
	C00	RMP		0	0	30.000	0	30.000	0
	D00	PNBP		0	423.035	47.225	0	470.260	0
		Target Pendapatan						505.698	
	567364	BALAI PENGKAJIAN TEKNOLOGI PERTANIAN JAWA TIMUR	KD	13.618.300	23.763.780	500.000	0	37.882.080	0
	A00	RM		13.618.300	23.763.780	155.091	0	37.537.171	0
	D00	PNBP		0	0	344.909	0	344.909	0
		Target Pendapatan						368.116	
	648716	BALAI PENELITIAN TANAMAN JERUK DAN BUAH SUBTROPISKA MALANG	KD	6.403.000	17.315.412	13.384.877	0	37.103.289	0
	A00	RM		6.403.000	17.173.200	11.416.877	0	34.993.077	0

KETENTUAN

DIPA Induk ini dituangkan lebih lanjut ke dalam DIPA Petikan dan DIPA Petikan dimaksud berlaku sebagai dokumen pelaksanaan kegiatan Satker.



DAFTAR ISI AN PELAKSANAAN ANGGARAN (DIPA) INDUK
TAHUN ANGGARAN 2018
NOMOR : DIPA-018.09-0/2018



DS:9660-9002-7771-4023

II. RINCIAN ALOKASI ANGGARAN PER SATKER

A. IDENTITAS UNIT :

1. KEMENTERIAN NEGARA / LEMBAGA : 018 KEMENTERIAN PERTANIAN
2. UNIT ORGANISASI : 018.09 BADAN PENELITIAN DAN PENGEMBANGAN PERTANIAN
3. PAGU : Rp.2.084.560.880.000
(DUA TRILIUN DELAPAN PULUH EMPAT MILIAR LIMA RATUS ENAM PULUH JUTA DELAPAN RATUS DELAPAN PULUH RIBU RUPIAH)

B. RINCIAN ALOKASI ANGGARAN PER SATKER

(dalam ribuan rupiah)

NO	KODE	PROGRAM / PROPINSI / SATKER / SUMBER DANA	KP KD DK TP UB	JENIS BELANJA				PAGU/TARGET PENDAPATAN	TERCATAT
				PEGAWAI	BARANG	MODAL	BANTUAN SOSIAL		
1	2	3	4	5	6	7	8	9=5+6+7+8	10
	B23	PLN		0	0	1.928.000	0	1.928.000	0
	C00	RMP		0	0	40.000	0	40.000	0
	D00	PNBP		0	142.212	0	0	142.212	0
		Target Pendapatan						151.275	
	648720	LOKA PENELITIAN SAPI POTONG, GRATI JAWA TIMUR	KD	5.250.000	13.348.150	25.842.617	0	44.440.767	0
	A00	RM		5.250.000	13.144.858	21.845.617	0	40.240.475	0
	B23	PLN		0	0	3.937.000	0	3.937.000	0
	C00	RMP		0	0	60.000	0	60.000	0
	D00	PNBP		0	203.292	0	0	203.292	0
		Target Pendapatan						217.770	
	06	ACEH		7.150.000	8.047.418	350.000	0	15.547.418	0
	567392	BALAI PENGKAJIAN TEKNOLOGI PERTANIAN ACEH	KD	7.150.000	8.047.418	350.000	0	15.547.418	0
	A00	RM		7.150.000	7.817.666	350.000	0	15.317.666	0
	D00	PNBP		0	229.752	0	0	229.752	0
		Target Pendapatan						266.375	
	07	SUMATERA UTARA		11.948.410	19.515.183	17.973.500	0	49.437.093	0
	567428	BALAI PENGKAJIAN TEKNOLOGI PERTANIAN SUMATERA UTARA	KD	8.645.410	12.018.573	7.693.500	0	28.357.483	0
	A00	RM		8.645.410	11.633.091	2.335.000	0	22.613.501	0
	B23	PLN		0	0	5.278.500	0	5.278.500	0

KETENTUAN

DIPA Induk ini dituangkan lebih lanjut ke dalam DIPA Petikan dan DIPA Petikan dimaksud berlaku sebagai dokumen pelaksanaan kegiatan Satker.



DAFTAR ISIAN PELAKSANAAN ANGGARAN (DIPA) INDUK
TAHUN ANGGARAN 2018
NOMOR : DIPA-018.09-0/2018



II. RINCIAN ALOKASI ANGGARAN PER SATKER

A. IDENTITAS UNIT :

1. KEMENTERIAN NEGARA / LEMBAGA : 018 KEMENTERIAN PERTANIAN
2. UNIT ORGANISASI : 018.09 BADAN PENELITIAN DAN PENGEMBANGAN PERTANIAN
3. PAGU : Rp.2.084.560.880.000
(DUA TRILIUN DELAPAN PULUH EMPAT MILIAR LIMA RATUS ENAM PULUH JUTA DELAPAN RATUS DELAPAN PULUH RIBU RUPIAH)

B. RINCIAN ALOKASI ANGGARAN PER SATKER

(dalam ribuan rupiah)

NO	KODE	PROGRAM / PROPINSI / SATKER / SUMBER DANA	KP KD DK TP UB	JENIS BELANJA				PAGU/TARGET PENDAPATAN	TERCATAT
				PEGAWAI	BARANG	MODAL	BANTUAN SOSIAL		
1	2	3	4	5	6	7	8	9=5+6+7+8	10
	C00	RMP		0	0	80.000	0	80.000	0
	D00	PNBP		0	385.482	0	0	385.482	0
		Target Pendapatan						423.200	
	648737	LOKA PENELITIAN KAMBING POTONG, SEI PUTIH SUMATERA UTARA	KD	3.303.000	7.496.610	10.280.000	0	21.079.610	0
	A00	RM		3.303.000	7.419.603	7.002.000	0	17.724.603	0
	B23	PLN		0	0	3.228.000	0	3.228.000	0
	C00	RMP		0	0	50.000	0	50.000	0
	D00	PNBP		0	77.007	0	0	77.007	0
		Target Pendapatan						99.716	
	08	SUMATERA BARAT		22.466.951	36.378.013	12.960.223	0	71.805.187	0
	412050	BALAI PENELITIAN TANAMAN BUAH TROPIKA SOLOK	KD	10.700.000	22.518.310	7.495.000	0	40.713.310	0
	A00	RM		10.700.000	22.236.250	3.200.000	0	36.136.250	0
	B23	PLN		0	0	4.235.000	0	4.235.000	0
	C00	RMP		0	0	60.000	0	60.000	0
	D00	PNBP		0	282.060	0	0	282.060	0
		Target Pendapatan						320.845	
	567449	BALAI PENGKAJIAN TEKNOLOGI PERTANIAN SUMATERA BARAT	KD	11.766.951	13.859.703	5.465.223	0	31.091.877	0
	A00	RM		11.766.951	13.509.042	2.346.223	0	27.622.216	0
	B23	PLN		0	0	2.959.000	0	2.959.000	0

KETENTUAN

DIPA Induk ini dituangkan lebih lanjut ke dalam DIPA Petikan dan DIPA Petikan dimaksud berlaku sebagai dokumen pelaksanaan kegiatan Satker.



**DAFTAR ISI AN PELAKSANAAN ANGGARAN (DIPA) INDUK
TAHUN ANGGARAN 2018
NOMOR : DIPA-018.09-0/2018**



II. RINCIAN ALOKASI ANGGARAN PER SATKER

A. IDENTITAS UNIT :

1. KEMENTERIAN NEGARA / LEMBAGA : 018 KEMENTERIAN PERTANIAN
2. UNIT ORGANISASI : 018.09 BADAN PENELITIAN DAN PENGEMBANGAN PERTANIAN
3. PAGU : Rp.2.084.560.880.000
(DUA TRILIUN DELAPAN PULUH EMPAT MILIAR LIMA RATUS ENAM PULUH JUTA DELAPAN RATUS DELAPAN PULUH RIBU RUPIAH)

B. RINCIAN ALOKASI ANGGARAN PER SATKER

(dalam ribuan rupiah)

NO	KODE	PROGRAM / PROPINSI / SATKER / SUMBER DANA	KP KD DK TP UB	JENIS BELANJA				PAGU/TARGET PENDAPATAN	TERCATAT
				PEGAWAI	BARANG	MODAL	BANTUAN SOSIAL		
1	2	3	4	5	6	7	8	9=5+6+7+8	10
	C00	RMP		0	0	80.000	0	80.000	0
	D00	PNBP		0	350.661	80.000	0	430.661	0
		Target Pendapatan						526.150	
	09	RIAU		4.997.546	8.473.941	2.368.000	0	15.839.487	0
	567460	BALAI PENGAJIAN TEKNOLOGI PERTANIAN RIAU	KD	4.997.546	8.473.941	2.368.000	0	15.839.487	0
	A00	RM		4.997.546	8.454.414	400.000	0	13.851.960	0
	B23	PLN		0	0	1.928.000	0	1.928.000	0
	C00	RMP		0	0	40.000	0	40.000	0
	D00	PNBP		0	19.527	0	0	19.527	0
		Target Pendapatan						24.610	
	10	JAMBI		6.715.566	12.112.028	4.450.000	0	23.277.594	0
	634001	BALAI PENGAJIAN TEKNOLOGI PERTANIAN JAMBI	KD	6.715.566	12.112.028	4.450.000	0	23.277.594	0
	A00	RM		6.715.566	12.112.028	280.054	0	19.107.648	0
	B23	PLN		0	0	4.000.000	0	4.000.000	0
	C00	RMP		0	0	50.000	0	50.000	0
	D00	PNBP		0	0	119.946	0	119.946	0
		Target Pendapatan						150.178	
	11	SUMATERA SELATAN		5.961.776	11.782.879	4.178.000	0	21.922.655	0
	567495	BALAI PENGAJIAN TEKNOLOGI PERTANIAN SUMATERA SELATAN	KD	5.961.776	11.782.879	4.178.000	0	21.922.655	0

KETENTUAN

DIPA Induk ini dituangkan lebih lanjut ke dalam DIPA Petikan dan DIPA Petikan dimaksud berlaku sebagai dokumen pelaksanaan kegiatan Satker.



DAFTAR ISIAN PELAKSANAAN ANGGARAN (DIPA) INDUK
TAHUN ANGGARAN 2018
NOMOR : DIPA-018.09-0/2018



II. RINCIAN ALOKASI ANGGARAN PER SATKER

A. IDENTITAS UNIT :

1. KEMENTERIAN NEGARA / LEMBAGA : 018 KEMENTERIAN PERTANIAN
2. UNIT ORGANISASI : 018.09 BADAN PENELITIAN DAN PENGEMBANGAN PERTANIAN
3. PAGU : Rp.2.084.560.880.000
(DUA TRILIUN DELAPAN PULUH EMPAT MILIAR LIMA RATUS ENAM PULUH JUTA DELAPAN RATUS DELAPAN PULUH RIBU RUPIAH)

B. RINCIAN ALOKASI ANGGARAN PER SATKER

(dalam ribuan rupiah)


NO	KODE	PROGRAM / PROPINSI / SATKER / SUMBER DANA	KP KD DK TP UB	JENIS BELANJA				PAGU/TARGET PENDAPATAN	TERCATAT
				PEGAWAI	BARANG	MODAL	BANTUAN SOSIAL		
1	2	3	4	5	6	7	8	9=5+6+7+8	10
	A00	RM		5.961.776	11.616.746	252.000	0	17.830.522	0
	B23	PLN		0	0	3.876.000	0	3.876.000	0
	C00	RMP		0	0	50.000	0	50.000	0
	D00	PNBP		0	166.133	0	0	166.133	0
		Target Pendapatan						205.800	
	12	LAMPUNG		8.886.559	11.197.870	4.277.168	0	24.361.597	0
	567517	BALAI PENGAJIAN TEKNOLOGI PERTANIAN LAMPUNG	KD	8.886.559	11.197.870	4.277.168	0	24.361.597	0
	A00	RM		8.886.559	11.119.850	4.277.168	0	24.283.577	0
	D00	PNBP		0	78.020	0	0	78.020	0
		Target Pendapatan						87.885	
	13	KALIMANTAN BARAT		5.922.716	9.466.699	2.140.000	0	17.529.415	0
	567563	BALAI PENGAJIAN TEKNOLOGI PERTANIAN KALIMANTAN BARAT	KD	5.922.716	9.466.699	2.140.000	0	17.529.415	0
	A00	RM		5.922.716	9.372.679	600.000	0	15.895.395	0
	B23	PLN		0	0	1.500.000	0	1.500.000	0
	C00	RMP		0	0	40.000	0	40.000	0
	D00	PNBP		0	94.020	0	0	94.020	0
		Target Pendapatan						101.740	
	14	KALIMANTAN TENGAH		4.500.000	7.715.080	300.000	0	12.515.080	0
	567570	BALAI PENGAJIAN TEKNOLOGI PERTANIAN KALIMANTAN TENGAH	KD	4.500.000	7.715.080	300.000	0	12.515.080	0

KETENTUAN

DIPA Induk ini dituangkan lebih lanjut ke dalam DIPA Petikan dan DIPA Petikan dimaksud berlaku sebagai dokumen pelaksanaan kegiatan Satker.



DAFTAR ISI AN PELAKSANAAN ANGGARAN (DIPA) INDUK
TAHUN ANGGARAN 2018
NOMOR : DIPA-018.09-0/2018



DS:9660-9002-7771-4023

II. RINCIAN ALOKASI ANGGARAN PER SATKER

A. IDENTITAS UNIT :

1. KEMENTERIAN NEGARA / LEMBAGA : 018 KEMENTERIAN PERTANIAN
2. UNIT ORGANISASI : 018.09 BADAN PENELITIAN DAN PENGEMBANGAN PERTANIAN
3. PAGU : Rp.2.084.560.880.000
(DUA TRILIUN DELAPAN PULUH EMPAT MILIAR LIMA RATUS ENAM PULUH JUTA DELAPAN RATUS DELAPAN PULUH RIBU RUPIAH)

B. RINCIAN ALOKASI ANGGARAN PER SATKER

(dalam ribuan rupiah)

NO	KODE	PROGRAM / PROPINSI / SATKER / SUMBER DANA	KP KD DK TP UB	JENIS BELANJA				PAGU/TARGET PENDAPATAN	TERCATAT
				PEGAWAI	BARANG	MODAL	BANTUAN SOSIAL		
1	2	3	4	5	6	7	8	9=5+6+7+8	10
	A00	RM		4.500.000	7.606.793	300.000	0	12.406.793	0
	D00	PNBP		0	108.287	0	0	108.287	0
		Target Pendapatan						140.269	
	15	KALIMANTAN SELATAN		15.966.689	19.342.720	3.575.010	0	38.884.419	0
	237931	BALAI PENELITIAN PERTANIAN LAHAN RAWA BANJARBARU	KD	8.755.055	8.888.495	1.290.250	0	18.933.800	0
	A00	RM		8.755.055	8.560.200	1.290.250	0	18.605.505	0
	D00	PNBP		0	328.295	0	0	328.295	0
		Target Pendapatan						361.050	
	634015	BALAI PENGKAJIAN TEKNOLOGI PERTANIAN KALIMANTAN SELATAN	KD	7.211.634	10.454.225	2.284.760	0	19.950.619	0
	A00	RM		7.211.634	10.363.985	316.760	0	17.892.379	0
	B23	PLN		0	0	1.928.000	0	1.928.000	0
	C00	RMP		0	0	40.000	0	40.000	0
	D00	PNBP		0	90.240	0	0	90.240	0
		Target Pendapatan						110.400	
	16	KALIMANTAN TIMUR		4.515.000	9.527.656	600.000	0	14.642.656	0
	567627	BALAI PENGKAJIAN TEKNOLOGI PERTANIAN KALIMANTAN TIMUR	KD	4.515.000	9.527.656	600.000	0	14.642.656	0
	A00	RM		4.515.000	9.413.587	600.000	0	14.528.587	0
	D00	PNBP		0	114.069	0	0	114.069	0
		Target Pendapatan						131.350	

KETENTUAN

DIPA Induk ini dituangkan lebih lanjut ke dalam DIPA Petikan dan DIPA Petikan dimaksud berlaku sebagai dokumen pelaksanaan kegiatan Satker.



DAFTAR ISIAN PELAKSANAAN ANGGARAN (DIPA) INDUK
TAHUN ANGGARAN 2018
NOMOR : DIPA-018.09-0/2018



II. RINCIAN ALOKASI ANGGARAN PER SATKER

A. IDENTITAS UNIT :

1. KEMENTERIAN NEGARA / LEMBAGA : 018 KEMENTERIAN PERTANIAN
2. UNIT ORGANISASI : 018.09 BADAN PENELITIAN DAN PENGEMBANGAN PERTANIAN
3. PAGU : Rp.2.084.560.880.000
(DUA TRILIUN DELAPAN PULUH EMPAT MILIAR LIMA RATUS ENAM PULUH JUTA DELAPAN RATUS DELAPAN PULUH RIBU RUPIAH)

B. RINCIAN ALOKASI ANGGARAN PER SATKER

(dalam ribuan rupiah)

NO	KODE	PROGRAM / PROPINSI / SATKER / SUMBER DANA	KP KD DK TP UB	JENIS BELANJA				PAGU/TARGET PENDAPATAN	TERCATAT
				PEGAWAI	BARANG	MODAL	BANTUAN SOSIAL		
1	2	3	4	5	6	7	8	9=5+6+7+8	10
	17	SULAWESI UTARA		15.865.454	19.716.668	10.912.831	0	46.494.953	0
	238027	BALAI PENELITIAN TANAMAN PALMA, MANADO	KD	7.978.000	12.088.737	10.538.039	0	30.604.776	0
	A00	RM		7.978.000	11.778.737	7.390.000	0	27.146.737	0
	B23	PLN		0	0	2.901.500	0	2.901.500	0
	C00	RMP		0	0	50.000	0	50.000	0
	D00	PNBP		0	310.000	196.539	0	506.539	0
		Target Pendapatan						538.926	
	634022	BALAI PENGKAJIAN TEKNOLOGI PERTANIAN SULAWESI UTARA	KD	7.887.454	7.627.931	374.792	0	15.890.177	0
	A00	RM		7.887.454	7.502.723	374.792	0	15.764.969	0
	D00	PNBP		0	125.208	0	0	125.208	0
		Target Pendapatan						142.800	
	18	SULAWESI TENGAH		5.487.899	9.725.007	2.060.000	0	17.272.906	0
	567673	BALAI PENGKAJIAN TEKNOLOGI PERTANIAN SULAWESI TENGAH	KD	5.487.899	9.725.007	2.060.000	0	17.272.906	0
	A00	RM		5.487.899	9.725.007	367.763	0	15.580.669	0
	B23	PLN		0	0	1.500.000	0	1.500.000	0
	C00	RMP		0	0	60.000	0	60.000	0
	D00	PNBP		0	0	132.237	0	132.237	0
		Target Pendapatan						182.820	
	19	SULAWESI SELATAN		33.347.192	42.140.933	14.647.072	0	90.135.197	0

KETENTUAN

DIPA Induk ini dituangkan lebih lanjut ke dalam DIPA Petikan dan DIPA Petikan dimaksud berlaku sebagai dokumen pelaksanaan kegiatan Satker.



DAFTAR ISI AN PELAKSANAAN ANGGARAN (DIPA) INDUK
TAHUN ANGGARAN 2018
NOMOR : DIPA-018.09-0/2018



II. RINCIAN ALOKASI ANGGARAN PER SATKER

A. IDENTITAS UNIT :

1. KEMENTERIAN NEGARA / LEMBAGA : 018 KEMENTERIAN PERTANIAN
2. UNIT ORGANISASI : 018.09 BADAN PENELITIAN DAN PENGEMBANGAN PERTANIAN
3. PAGU : Rp.2.084.560.880.000
(DUA TRILIUN DELAPAN PULUH EMPAT MILIAR LIMA RATUS ENAM PULUH JUTA DELAPAN RATUS DELAPAN PULUH RIBU RUPIAH)

B. RINCIAN ALOKASI ANGGARAN PER SATKER

(dalam ribuan rupiah)

NO	KODE	PROGRAM / PROPINSI / SATKER / SUMBER DANA	KP KD DK TP UB	JENIS BELANJA				PAGU/TARGET PENDAPATAN	TERCATAT
				PEGAWAI	BARANG	MODAL	BANTUAN SOSIAL		
1	2	3	4	5	6	7	8	9=5+6+7+8	10
	238080	BALAI PENELITIAN TANAMAN SEREALIA MAROS	KD	16.025.000	16.144.274	4.871.030	0	37.040.304	0
	A00	RM		16.025.000	16.144.274	4.500.000	0	36.669.274	0
	D00	PNBP		0	0	371.030	0	371.030	0
		Target Pendapatan						405.662	
	634036	BALAI PENGAJIAN TEKNOLOGI PERTANIAN SULAWESI SELATAN	KD	14.993.192	21.600.245	6.011.042	0	42.604.479	0
	A00	RM		14.993.192	21.382.049	3.971.042	0	40.346.283	0
	B23	PLN		0	0	2.000.000	0	2.000.000	0
	C00	RMP		0	0	40.000	0	40.000	0
	D00	PNBP		0	218.196	0	0	218.196	0
		Target Pendapatan						232.175	
	648702	LOKA PENELITIAN PENYAKIT TUNGRO, LANRANG SULAWESI SELATAN	KD	2.329.000	4.396.414	3.765.000	0	10.490.414	0
	A00	RM		2.329.000	4.321.580	3.680.000	0	10.330.580	0
	D00	PNBP		0	74.834	85.000	0	159.834	0
		Target Pendapatan						170.000	
	20	SULAWESI TENGGARA		7.505.402	9.564.355	2.685.730	0	19.755.487	0
	567702	BALAI PENGAJIAN TEKNOLOGI PERTANIAN SULAWESI TENGGARA	KD	7.505.402	9.564.355	2.685.730	0	19.755.487	0
	A00	RM		7.505.402	9.564.355	1.588.887	0	18.658.644	0
	B23	PLN		0	0	965.730	0	965.730	0
	C00	RMP		0	0	70.000	0	70.000	0

KETENTUAN

DIPA Induk ini dituangkan lebih lanjut ke dalam DIPA Petikan dan DIPA Petikan dimaksud berlaku sebagai dokumen pelaksanaan kegiatan Satker.



**DAFTAR ISI AN PELAKSANAAN ANGGARAN (DIPA) INDUK
TAHUN ANGGARAN 2018
NOMOR : DIPA-018.09-0/2018**



II. RINCIAN ALOKASI ANGGARAN PER SATKER

A. IDENTITAS UNIT :

1. KEMENTERIAN NEGARA / LEMBAGA : 018 KEMENTERIAN PERTANIAN
2. UNIT ORGANISASI : 018.09 BADAN PENELITIAN DAN PENGEMBANGAN PERTANIAN
3. PAGU : Rp.2.084.560.880.000
(DUA TRILIUN DELAPAN PULUH EMPAT MILIAR LIMA RATUS ENAM PULUH JUTA DELAPAN RATUS DELAPAN PULUH RIBU RUPIAH)

B. RINCIAN ALOKASI ANGGARAN PER SATKER

(dalam ribuan rupiah)

NO	KODE	PROGRAM / PROPINSI / SATKER / SUMBER DANA	KP KD DK TP UB	JENIS BELANJA				PAGU/TARGET PENDAPATAN	TERCATAT
				PEGAWAI	BARANG	MODAL	BANTUAN SOSIAL		
1	2	3	4	5	6	7	8	9=5+6+7+8	10
	D00	PNBP Target Pendapatan		0	0	61.113	0	61.113	0
	21	MALUKU		5.355.678	7.419.262	4.273.460	0	86.154	0
	567737	BALAI PENGAJIAN TEKNOLOGI PERTANIAN MALUKU	KD	5.355.678	7.419.262	4.273.460	0	17.048.400	0
	A00	RM		5.355.678	7.314.933	300.000	0	12.970.611	0
	B23	PLN		0	0	3.888.460	0	3.888.460	0
	C00	RMP		0	0	85.000	0	85.000	0
	D00	PNBP Target Pendapatan		0	104.329	0	0	104.329	0
	22	BALI		6.681.510	8.284.292	2.540.000	0	140.981	0
	633982	BALAI PENGAJIAN TEKNOLOGI PERTANIAN BALI	KD	6.681.510	8.284.292	2.540.000	0	17.505.802	0
	A00	RM		6.681.510	8.233.720	500.000	0	15.415.230	0
	B23	PLN		0	0	2.000.000	0	2.000.000	0
	C00	RMP		0	0	40.000	0	40.000	0
	D00	PNBP Target Pendapatan		0	50.572	0	0	50.572	0
	23	NUSA TENGGARA BARAT		7.774.628	15.790.526	2.425.465	0	65.800	0
	634040	BALAI PENGAJIAN TEKNOLOGI PERTANIAN NUSA TENGGARA BARAT	KD	7.774.628	15.790.526	2.425.465	0	25.990.619	0
	A00	RM		7.774.628	15.500.524	1.395.465	0	24.670.617	0

KETENTUAN

DIPA Induk ini dituangkan lebih lanjut ke dalam DIPA Petikan dan DIPA Petikan dimaksud berlaku sebagai dokumen pelaksanaan kegiatan Satker.



DAFTAR ISIAN PELAKSANAAN ANGGARAN (DIPA) INDUK
TAHUN ANGGARAN 2018
NOMOR : DIPA-018.09-0/2018



II. RINCIAN ALOKASI ANGGARAN PER SATKER

A. IDENTITAS UNIT :

1. KEMENTERIAN NEGARA / LEMBAGA : 018 KEMENTERIAN PERTANIAN
2. UNIT ORGANISASI : 018.09 BADAN PENELITIAN DAN PENGEMBANGAN PERTANIAN
3. PAGU : Rp.2.084.560.880.000
(DUA TRILIUN DELAPAN PULUH EMPAT MILIAR LIMA RATUS ENAM PULUH JUTA DELAPAN RATUS DELAPAN PULUH RIBU RUPIAH)

B. RINCIAN ALOKASI ANGGARAN PER SATKER

(dalam ribuan rupiah)

NO	KODE	PROGRAM / PROPINSI / SATKER / SUMBER DANA	KP KD DK TP UB	JENIS BELANJA				PAGU/TARGET PENDAPATAN	TERCATAT
				PEGAWAI	BARANG	MODAL	BANTUAN SOSIAL		
1	2	3	4	5	6	7	8	9=5+6+7+8	10
	B23	PLN		0	0	1.000.000	0	1.000.000	0
	C00	RMP		0	0	30.000	0	30.000	0
	D00	PNBP		0	290.002	0	0	290.002	0
		Target Pendapatan						366.000	
	24	NUSA TENGGARA TIMUR		10.913.238	13.225.081	7.590.000	0	31.728.319	0
	567783	BALAI PENGAJIAN TEKNOLOGI PERTANIAN NTT	KD	10.913.238	13.225.081	7.590.000	0	31.728.319	0
	A00	RM		10.913.238	12.963.385	5.015.000	0	28.891.623	0
	B23	PLN		0	0	2.500.000	0	2.500.000	0
	C00	RMP		0	0	75.000	0	75.000	0
	D00	PNBP		0	261.696	0	0	261.696	0
		Target Pendapatan						278.400	
	25	PAPUA		4.865.650	9.926.824	5.364.600	0	20.157.074	0
	567830	BALAI PENGAJIAN TEKNOLOGI PERTANIAN PAPUA	KD	4.865.650	9.926.824	5.364.600	0	20.157.074	0
	A00	RM		4.865.650	9.892.091	400.000	0	15.157.741	0
	B23	PLN		0	0	4.864.600	0	4.864.600	0
	C00	RMP		0	0	100.000	0	100.000	0
	D00	PNBP		0	34.733	0	0	34.733	0
		Target Pendapatan						41.950	
	26	BENGGKULU		6.066.773	6.549.954	4.780.000	0	17.396.727	0

KETENTUAN

DIPA Induk ini dituangkan lebih lanjut ke dalam DIPA Petikan dan DIPA Petikan dimaksud berlaku sebagai dokumen pelaksanaan kegiatan Satker.



**DAFTAR ISIAN PELAKSANAAN ANGGARAN (DIPA) INDUK
TAHUN ANGGARAN 2018
NOMOR : DIPA-018.09-0/2018
II. RINCIAN ALOKASI ANGGARAN PER SATKER**



A. IDENTITAS UNIT :

1. KEMENTERIAN NEGARA / LEMBAGA : 018 KEMENTERIAN PERTANIAN
2. UNIT ORGANISASI : 018.09 BADAN PENELITIAN DAN PENGEMBANGAN PERTANIAN
3. PAGU : Rp.2.084.560.880.000
(DUA TRILIUN DELAPAN PULUH EMPAT MILIAR LIMA RATUS ENAM PULUH JUTA DELAPAN RATUS DELAPAN PULUH RIBU RUPIAH)

B. RINCIAN ALOKASI ANGGARAN PER SATKER

(dalam ribuan rupiah)

NO	KODE	PROGRAM / PROPINSI / SATKER / SUMBER DANA	KP KD DK TP UB	JENIS BELANJA				PAGU/TARGET PENDAPATAN	TERCATAT
				PEGAWAI	BARANG	MODAL	BANTUAN SOSIAL		
1	2	3	4	5	6	7	8	9=5+6+7+8	10
	633996	BALAI PENGAJIAN TEKNOLOGI PERTANIAN BENGKULU	KD	6.066.773	6.549.954	4.780.000	0	17.396.727	0
	A00	RM		6.066.773	6.515.896	300.000	0	12.882.669	0
	B23	PLN		0	0	4.400.000	0	4.400.000	0
	C00	RMP		0	0	80.000	0	80.000	0
	D00	PNBP		0	34.058	0	0	34.058	0
		Target Pendapatan						42.140	
	28	MALUKU UTARA		2.479.149	6.629.966	4.560.000	0	13.669.115	0
	450862	BALAI PENGAJIAN TEKNOLOGI PERTANIAN MALUKU UTARA	KD	2.479.149	6.629.966	4.560.000	0	13.669.115	0
	A00	RM		2.479.149	6.601.813	2.500.000	0	11.580.962	0
	B23	PLN		0	0	2.000.000	0	2.000.000	0
	C00	RMP		0	0	60.000	0	60.000	0
	D00	PNBP		0	28.153	0	0	28.153	0
		Target Pendapatan						41.235	
	29	BANTEN		17.260.947	35.304.635	24.261.411	0	76.826.993	0
	450831	BALAI PENGAJIAN TEKNOLOGI PERTANIAN BANTEN	KD	5.215.822	7.588.020	3.597.176	0	16.401.018	0
	A00	RM		5.215.822	7.588.020	2.514.352	0	15.318.194	0
	B23	PLN		0	0	940.000	0	940.000	0
	C00	RMP		0	0	30.000	0	30.000	0
	D00	PNBP		0	0	112.824	0	112.824	0

KETENTUAN

DIPA Induk ini dituangkan lebih lanjut ke dalam DIPA Petikan dan DIPA Petikan dimaksud berlaku sebagai dokumen pelaksanaan kegiatan Satker.



**DAFTAR ISI AN PELAKSANAAN ANGGARAN (DIPA) INDUK
TAHUN ANGGARAN 2018
NOMOR : DIPA-018.09-0/2018**



II. RINCIAN ALOKASI ANGGARAN PER SATKER

A. IDENTITAS UNIT :

1. KEMENTERIAN NEGARA / LEMBAGA : 018 KEMENTERIAN PERTANIAN
2. UNIT ORGANISASI : 018.09 BADAN PENELITIAN DAN PENGEMBANGAN PERTANIAN
3. PAGU : Rp.2.084.560.880.000
(DUA TRILIUN DELAPAN PULUH EMPAT MILIAR LIMA RATUS ENAM PULUH JUTA DELAPAN RATUS DELAPAN PULUH RIBU RUPIAH)

B. RINCIAN ALOKASI ANGGARAN PER SATKER

(dalam ribuan rupiah)


NO	KODE	PROGRAM / PROPINSI / SATKER / SUMBER DANA	KP KD DK TP UB	JENIS BELANJA				PAGU/TARGET PENDAPATAN	TERCATAT
				PEGAWAI	BARANG	MODAL	BANTUAN SOSIAL		
1	2	3	4	5	6	7	8	9=5+6+7+8	10
		Target Pendapatan						128.500	
	537628	BALAI BESAR PENGEMBANGAN MEKANISASI PERTANIAN, SERPONG	KD	12.045.125	27.716.615	20.664.235	0	60.425.975	0
	A00	RM		12.045.125	27.136.541	18.229.470	0	57.411.136	0
	B23	PLN		0	0	2.328.000	0	2.328.000	0
	C00	RMP		0	50.000	0	0	50.000	0
	D00	PNBP		0	530.074	106.765	0	636.839	0
		Target Pendapatan						677.360	
	30	KEPULAUAN BANGKA BELITUNG		2.745.000	7.146.053	4.388.000	0	14.279.053	0
	450840	BALAI PENGAJIAN TEKNOLOGI PERTANIAN BANGKA BELITUNG	KD	2.745.000	7.146.053	4.388.000	0	14.279.053	0
	A00	RM		2.745.000	7.032.313	400.000	0	10.177.313	0
	B23	PLN		0	0	3.928.000	0	3.928.000	0
	C00	RMP		0	0	60.000	0	60.000	0
	D00	PNBP		0	113.740	0	0	113.740	0
		Target Pendapatan						121.500	
	31	GORONTALO		3.146.823	7.238.702	6.509.900	0	16.895.425	0
	450856	BALAI PENGAJIAN TEKNOLOGI PERTANIAN GORONTALO	KD	3.146.823	7.238.702	6.509.900	0	16.895.425	0
	A00	RM		3.146.823	7.173.607	3.058.900	0	13.379.330	0
	B23	PLN		0	0	3.376.000	0	3.376.000	0
	C00	RMP		0	0	75.000	0	75.000	0

KETENTUAN

DIPA Induk ini dituangkan lebih lanjut ke dalam DIPA Petikan dan DIPA Petikan dimaksud berlaku sebagai dokumen pelaksanaan kegiatan Satker.



**DAFTAR ISI AN PELAKSANAAN ANGGARAN (DIPA) INDUK
TAHUN ANGGARAN 2018
NOMOR : DIPA-018.09-0/2018**



II. RINCIAN ALOKASI ANGGARAN PER SATKER

A. IDENTITAS UNIT :

1. KEMENTERIAN NEGARA / LEMBAGA : 018 KEMENTERIAN PERTANIAN
2. UNIT ORGANISASI : 018.09 BADAN PENELITIAN DAN PENGEMBANGAN PERTANIAN
3. PAGU : Rp.2.084.560.880.000
(DUA TRILIUN DELAPAN PULUH EMPAT MILIAR LIMA RATUS ENAM PULUH JUTA DELAPAN RATUS DELAPAN PULUH RIBU RUPIAH)

B. RINCIAN ALOKASI ANGGARAN PER SATKER

(dalam ribuan rupiah)


NO	KODE	PROGRAM / PROPINSI / SATKER / SUMBER DANA	KP KD DK TP UB	JENIS BELANJA				PAGU/TARGET PENDAPATAN	TERCATAT
				PEGAWAI	BARANG	MODAL	BANTUAN SOSIAL		
1	2	3	4	5	6	7	8	9=5+6+7+8	10
	D00	PNBP Target Pendapatan		0	65.095	0	0	65.095	0
	32	KEPULAUAN RIAU		1.369.233	5.604.427	500.000	0	7.473.660	0
	320091	LOKA PENGAJIAN TEKNOLOGI PERTANIAN PROVINSI KEPULAUAN RIAU	KD	1.369.233	5.604.427	500.000	0	7.473.660	0
	A00	RM		1.369.233	5.580.551	500.000	0	7.449.784	0
	D00	PNBP Target Pendapatan		0	23.876	0	0	23.876	0
	33	PAPUA BARAT		2.331.603	7.292.794	500.000	0	10.124.397	0
	450871	BALAI PENGAJIAN TEKNOLOGI PERTANIAN PAPUA BARAT	KD	2.331.603	7.292.794	500.000	0	10.124.397	0
	A00	RM		2.331.603	7.272.110	500.000	0	10.103.713	0
	D00	PNBP Target Pendapatan		0	20.684	0	0	20.684	0
	34	SULAWESI BARAT		2.338.386	11.503.248	4.661.000	0	18.502.634	0
	500957	LOKA PENGAJIAN TEKNOLOGI PERTANIAN PROVINSI SULAWESI BARAT	KD	2.338.386	11.503.248	4.661.000	0	18.502.634	0
	A00	RM		2.338.386	11.493.942	725.000	0	14.557.328	0
	B23	PLN		0	0	3.876.000	0	3.876.000	0
	C00	RMP		0	0	60.000	0	60.000	0
	D00	PNBP Target Pendapatan		0	9.306	0	0	9.306	0
								9.900	

KETENTUAN

DIPA Induk ini dituangkan lebih lanjut ke dalam DIPA Petikan dan DIPA Petikan dimaksud berlaku sebagai dokumen pelaksanaan kegiatan Satker.



**DAFTAR ISI AN PELAKSANAAN ANGGARAN (DIPA) INDUK
TAHUN ANGGARAN 2018
NOMOR : DIPA-018.09-0/2018**



II. RINCIAN ALOKASI ANGGARAN PER SATKER

A. IDENTITAS UNIT :

1. KEMENTERIAN NEGARA / LEMBAGA : 018 KEMENTERIAN PERTANIAN
2. UNIT ORGANISASI : 018.09 BADAN PENELITIAN DAN PENGEMBANGAN PERTANIAN
3. PAGU : Rp.2.084.560.880.000
(DUA TRILIUN DELAPAN PULUH EMPAT MILIAR LIMA RATUS ENAM PULUH JUTA DELAPAN RATUS DELAPAN PULUH RIBU RUPIAH)

B. RINCIAN ALOKASI ANGGARAN PER SATKER

(dalam ribuan rupiah)

NO	KODE	PROGRAM / PROPINSI / SATKER / SUMBER DANA	KP KD DK TP UB	JENIS BELANJA				PAGU/TARGET PENDAPATAN	TERCATAT
				PEGAWAI	BARANG	MODAL	BANTUAN SOSIAL		
1	2	3	4	5	6	7	8	9=5+6+7+8	10
		TOTAL		529.000.000	1.203.406.725	352.154.155	0	2.084.560.880	0
		RM		529.000.000	1.016.575.213	214.059.449	0	1.759.634.662	0
		PLN		0	111.546.854	124.685.146	0	236.232.000	0
		RMP		0	61.408.000	8.360.000	0	69.768.000	0
		PNBP		0	13.876.658	5.049.560	0	18.926.218	0
		PENDAPATAN						20.850.311	

KETENTUAN

DIPA Induk ini dituangkan lebih lanjut ke dalam DIPA Petikan dan DIPA Petikan dimaksud berlaku sebagai dokumen pelaksanaan kegiatan Satker.

Jakarta, 05 Desember 2017

KEPALA BADAN PENELITIAN DAN PENGEMBANGAN PERTANIAN



**DAFTAR ISIAN PELAKSANAAN ANGGARAN (DIPA) INDUK
TAHUN ANGGARAN 2018
NOMOR : DIPA-018.09-0/2018**



DS:9660-9002-7771-4023

III. RENCANA PENARIKAN DANA DAN PERKIRAAN PENERIMAAN

A. IDENTITAS UNIT :

1. KEMENTERIAN NEGARA / LEMBAGA : 018 KEMENTERIAN PERTANIAN
2. UNIT ORGANISASI : 018.09 BADAN PENELITIAN DAN PENGEMBANGAN PERTANIAN
3. PAGU : Rp.2.084.560.880.000
(DUA TRILIUN DELAPAN PULUH EMPAT MILIAR LIMA RATUS ENAM PULUH JUTA DELAPAN RATUS DELAPAN PULUH RIBU RUPIAH)

B. RENCANA PER PROGRAM

(dalam ribuan rupiah)

NO	KODE	URAIAN PROGRAM	PAGU	JANUARI	PEBRUARI	MARET	APRIL	MEI	JUNI	JULI	AGUSTUS	SEPTEMBER	OKTOBER	NOPEMBER	DESEMBER
1	018.09.12	Program Penciptaan Teknologi dan Inovasi Pertanian Bio-Industri Berkelanjutan RENCANA PENARIKAN DANA	2.084.560.880	43.358.727	66.622.890	91.604.517	123.609.093	125.827.896	159.474.753	213.925.397	211.209.294	242.843.770	209.470.596	248.481.377	348.132.570
2	018.09	PERKIRAAN / TARGET PENDAPATAN	20.850.311	1.737.534	1.737.534	1.737.534	1.737.534	1.737.534	1.737.534	1.737.534	1.737.534	1.737.534	1.737.534	1.737.534	1.737.437
		TOTAL RENCANA PENARIKAN DANA	2.084.560.880	43.358.727	66.622.890	91.604.517	123.609.093	125.827.896	159.474.753	213.925.397	211.209.294	242.843.770	209.470.596	248.481.377	348.132.570
		TOTAL PERKIRAAN / TARGET PENDAPATAN	20.850.311	1.737.534	1.737.534	1.737.534	1.737.534	1.737.534	1.737.534	1.737.534	1.737.534	1.737.534	1.737.534	1.737.534	1.737.437

Jakarta, 05 Desember 2017
KEPALA BADAN PENELITIAN DAN PENGEMBANGAN PERTANIAN